



EINWOHNERGEMEINDE MANDACH

Rechnung 2025



Rechnung 2025

INHALTSVERZEICHNIS

1) PASSATIONEN

- a) Gemeinderat
- b) Finanzkommission
- c) Gemeindeversammlung

2) ERLÄUTERUNGEN

- a) Allgemeines
- b) Erfolgsrechnung
- c) Investitionsrechnung
- d) Bilanz
- e) Kreditabrechnung Entwässerung Mülltal

3) ERGEBNIS

- a) Einwohnergemeinde ohne Spezialfinanzierungen
- b) Wasserwerk
- c) Abwasserbeseitigung
- d) Abfallwirtschaft
- e) Holzschnitzelheizung
- f) Einwohnergemeinde
- g) Kennzahlenauswertung

4) ERFOLGSRECHNUNG

- a) Erfolgsrechnung
- b) Erfolgsrechnung Artengliederung

5) INVESTITIONSRECHNUNG

- a) Investitionsrechnung
- b) Investitionsrechnung Artengliederung

6) BILANZ

- a) Bilanz

7) GELDFLUSSRECHNUNG

8) ANHANG ZUR JAHRESRECHNUNG

- a) Eigenkapitalnachweis
- b) Rückstellungsspiegel
- c) Beteiligungs- und Gewährleistungsspiegel
- d) Kreditkontrolle
- e) Anlagespiegel
- f) Zusätzliche Angaben



Rechnung 2025

PASSATIONEN

a) Gemeinderat

Vollständigkeitserklärung der Gemeinde Mandach gemäss § 94 a Absatz 3 des Gemeindegesetzes

Der Gemeinderat und die Leiterin Finanzen bestätigen gemeinsam mit dem Abschluss der Jahresrechnung 2025 gegenüber der Finanzkommission, dass

- alle buchungspflichtigen Geschäftsfälle in der vorliegenden Jahresrechnung erfasst sind,
- sämtliche Vermögenswerte, Verpflichtungen, Guthaben und Schulden in der Bilanz berücksichtigt sind,
- alle Eventualverpflichtungen, Bürgschaften und Beteiligungsverhältnisse im Anhang zur Jahresrechnung aufgeführt sind,
- alle zum Verständnis des Jahresergebnisses nötigen Informationen in den Erläuterungen zur Rechnung enthalten sind.

Bemerkungen: Keine

Mandach, 20.03.2026

Mandach, 30.03.2026

Leiterin Finanzen

Daniela Hausherr

**NAMENS DES GEMEINDERATES
Der Gemeindeammann**

Die Gemeindeschreiberin

b) Finanzkommission

Bestätigungsbericht

Wir haben im Rahmen der gesetzlichen Bestimmungen die Buchführung und die Jahresrechnung für das Rechnungsjahr 2025 geprüft. Für den Inhalt und das Ergebnis der Jahresrechnung ist der Gemeinderat verantwortlich. Die Aufgabe der Finanzkommission besteht darin, die Jahresrechnung zu prüfen und zu beurteilen.

Wir haben die Detailkonti und Zusammenzüge sowie die übrigen Angaben der Jahresrechnung auf der Basis von Stichproben geprüft. Ferner beurteilten wir die Anwendung der massgebenden Haushaltgrundsätze, die wesentlichen Bewertungsrichtlinien sowie die Darstellung der Jahresrechnung als Ganzes.

Das Prüfungsurteil berücksichtigt zudem die Ergebnisse der externen Bilanzrevision (gemäss § 16 FIV).

Aufgrund unserer Prüfung bestätigen wir, dass

- die Buchhaltung sauber und übersichtlich geführt ist;
- die Erfolgsrechnung, die Investitionsrechnung und die Bilanz mit der Buchhaltung übereinstimmen;
- die Buchführung, die Darstellung der Vermögenslage und die Jahresrechnung den gesetzlichen Vorschriften entsprechen.

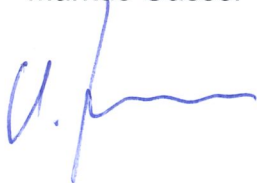
Antrag:

Wir empfehlen der Einwohnergemeindeversammlung die Genehmigung der Jahresrechnung 2025.

5318 Mandach, 18. Mai 2026

Finanzkommission Gemeinde Mandach

Präsident
Markus Gasser



Markus Schaub



Michael Meier



c) Gemeindeversammlung

Die Rechnung 2025 der Einwohnergemeinde Mandach wurde an der Gemeindeversammlung vom 25. Juni 2026 genehmigt.

NAMENS DES GEMEINDERATES
Der Gemeindeammann

Die Gemeindegemeinschafterin

Lukas Erne

Monika Baumgartner



EINWOHNERGEMEINDE MANDACH

ERLÄUTERUNGEN RECHNUNG 2025

ALLGEMEINES

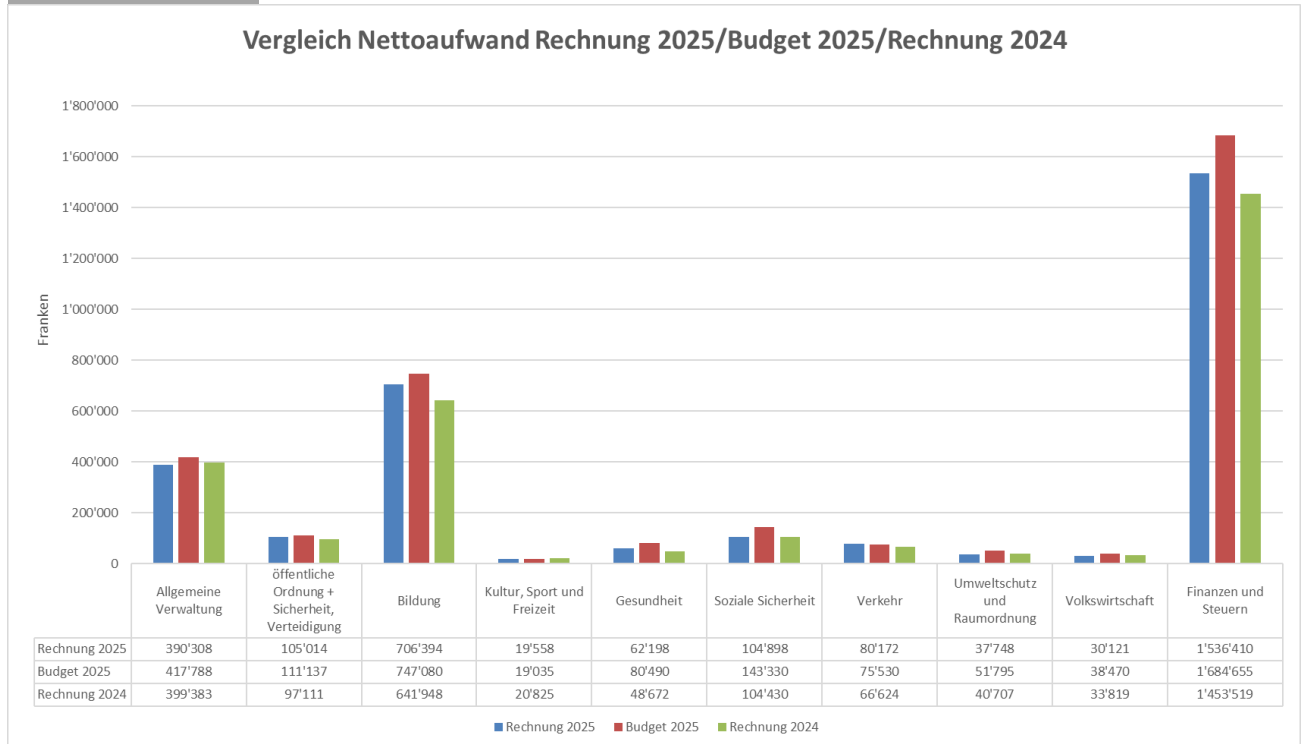
Die Rechnung der Einwohnergemeinde Mandach schliesst 2025 mit einem Ertragsüberschuss von **CHF 122'884.73** ab. Budgetiert war ein Aufwandüberschuss von CHF 139'776.00. Als ausserordentlicher Ertrag kann eine Entnahme aus der Aufwertungsreserve im Betrag von CHF 92'642.50 verzeichnet werden. Der gesamte Überschuss wird ins Eigenkapital eingelegt.

ERFOLGSRECHNUNG

ERFOLGSRECHNUNG ZUSAMMENZUG	RECHNUNG 2025		BUDGET 2025		RECHNUNG 2024	
	AUFWAND	ERTRAG	AUFWAND	AUFWAND	AUFWAND	ERTRAG
Allg. Verwaltung	449'828.54	59'520.70	473'368	55'580	426'625.54	27'242.32
Öff. Ordnung & Sicherheit, Verteidigung	125'246.63	20'232.35	135'687	24'550	128'011.69	30'900.20
Bildung	725'849.90	19'456	780'000	32'920	663'743.81	21'795.95
Kultur, Sport & Freizeit	25'286.65	5'728.65	28'035	9'000	28'995.40	8'170.60
Gesundheit	69'205.22	7'007.10	85'990	5'500	53'705.69	5'034.00
Soz. Sicherheit	146'844.50	41'946.25	225'330	82'000	149'728.35	45'298.60
Verkehr & Nachrichtenüberm.	80'171.57	0.00	75'530	0	66'624.25	0.00
Umweltschutz & Raumordnung	294'136.95	256'389.35	339'660	287'865	326'363.74	285'656.54
Volkswirtschaft	136'407.85	106'287.26	162'050	123'580	136'557.94	102'739.10
Finanzen	206'243.05	1'742'653.20	49'636	1'734'291	148'950.68	1'602'469.78
TOTAL	2'259'220.86	2'259'220.86	2'355'286	2'355'286	2'129'307.29	2'129'307.09

ERGEBNIS EINWOHNERGEMEINDE	RECHNUNG 2025	BUDGET 2025	RECHNUNG 2024
Betrieblicher Aufwand	1'769'307.40	1'968'646	1'649'706.10
Betrieblicher Ertrag	1'762'094.31	1'673'220	1'595'598.93
Ergebnis aus betrieblicher Tätigkeit	-7'213.09	-295'426	-54'107.17
Ergebnis aus Finanzierung	37'455.32	63'010	54'175.81
Operatives Ergebnis	30'242.23	-232'416	68.64
Ausserordentliches Ergebnis	92'642.50	92'640	99'180.00
Gesamtergebnis	122'884.73	-139'776	99'248.64

NETTOAUFWAND



In der Abteilung Allgemeine Verwaltung konnten gegenüber dem Budget CHF 27'000 infolge tieferer Honorarkosten für die Prüfung von Baugesuchen, weniger Aufwendungen für Sitzungs-/Tagelder und Spesen bei der Exekutive eingespart werden.

Bei der öffentlichen Ordnung, Sicherheit und Verteidigung liegen die effektiven Ausgaben ebenfalls CHF 6'000 tiefer als budgetiert. Ein geringerer Kostenanteil an die REPOL, tiefere Ausgaben bei der Feuerwehr und höhere Kosten für die Planung der Sanierung der Schiessanlage Mandach, führen zu diesem Ergebnis.

Die Abteilung Bildung spart gegenüber dem Budget CHF 40'000 ein. Tiefere Kosten für das Schulager der Primarschule, niedrigere Anschaffungskosten für Hardware, höhere Besoldungskosten bei der Oberstufe und der Schulverwaltung, tiefere Ausgaben für den Mittagstisch und bei den Sonderschulbeiträgen, sowie höhere Ausgaben bei den Berufsschulgeldkosten führen dazu.

Einsparungen gegenüber dem Budget von CHF 18'000.00 ergeben sich beim Gesundheitswesen. Es mussten keine stationären Krankenpflegekosten bezahlt werden, dafür CHF 7'000 höhere Kosten an die Spitex RegioKirchspiel.

Bei der Sozialen Sicherheit beträgt der Minderaufwand CHF 38'000. Dies dadurch, dass keine Alimente bevorschusst und fast keine Materielle Hilfe ausbezahlt werden musste. Die Restkosten für die Sonderschulung waren ebenfalls tiefer als bei der Budgetierung angenommen.

Die Abteilung Verkehr und Nachrichtenübermittlung schliesst mit CHF 4'000 Mehrkosten infolge Verrechnung von Planungskosten für die behindertengerechte Bushaltestelle durch den Kanton ab.

Bei der Abteilung 7 Umweltschutz und Raumordnung wurden keine Brunnenreparaturen durchgeführt und tiefere Kosten beim Gewässerunterhalt sowie im Bestattungswesen führten zu den Minderaufwendungen von CHF 14'000.

Bei der Volkswirtschaft fielen CHF 8'000.00 weniger Flurwegunterhaltskosten an als budgetiert.

Die allgemeinen Gemeindesteuern liegen mit CHF 1'224'769.80 rund CHF 97'000 über den budgetierten Einnahmen. Bei den Sondersteuern konnte aufgrund von höheren Grundstückgewinnsteuern ein Mehrertrag von CHF 22'000 verbucht werden.

Da einige kostenintensive Projekte anstehen ist eine gute Planung und Abwägung der Ausgaben und Investitionen weiter sehr wichtig, um den Steuerfuss möglichst auf dem jetzigen Niveau halten zu können.

SPEZIALFINANZIERUNGEN

Der Selbstfinanzierungsbetrieb Wasserwerk weist durch tiefere Planungs- und Tiefbaukosten einen höheren Ertragsüberschuss aus. Die Abwasserbeseitigung weist ebenfalls aufgrund von tieferen Planungs- und Aufwandkosten gegenüber dem Aufwandüberschuss im Budget einen kleinen Ertragsüberschuss aus. Die Abfallbeseitigung schliesst infolge tieferen Entsorgungskosten mit einem geringeren Aufwandüberschuss als im Budget angenommen ab. Die Holzschnitzelheizung erzielt einen kleinen Ertragsüberschuss, weil die zweite Etappe der Überbauung Pfründmatt noch nicht an den Wärmeverbund angeschlossen wurde.

ERGEBNIS WASSERWERK	RECHNUNG 2025	BUDGET 2025	RECHNUNG 2024
Betrieblicher Aufwand	77'927.40	95'535	57'529.33
Betrieblicher Ertrag	106'274.20	109'760	139'205.95
Ergebnis aus betrieblicher Tätigkeit	28'346.80	14'225	81'676.62
Ergebnis aus Finanzierung	4'740.85	1'970	3'878.30
Operatives Ergebnis	33'087.65	16'195	85'554.92
Ausserordentliches Ergebnis	0.00	0	0.00
Gesamtergebnis (Ertragsüberschuss)	33'087.65	16'195	85'554.92

Nettovermögen 01.01.25 CHF 316'057.30

Nettovermögen 31.12.25 CHF 348'855.06

ERGEBNIS ABWASSERBESEITIGUNG	RECHNUNG 2025	BUDGET 2025	RECHNUNG 2024
Betrieblicher Aufwand	82'200.70	105'770	86'265.50
Betrieblicher Ertrag	88'290.05	95'125	84'169.30
Ergebnis aus betrieblicher Tätigkeit	6'089.35	-10'645	-2'096.20
Ergebnis aus Finanzierung	2'819.85	3'935	2'188.65
Operatives Ergebnis	8'909.20	-6'710	92.45
Ausserordentliches Ergebnis	0.00	0	0.00
Gesamtergebnis (Ertragsüberschuss)	8'909.20	-6'710	92.45

Nettovermögen 01.01.25 CHF 187'989.20

Nettovermögen 31.12.25 CHF 177'194.45

ERGEBNIS ABFALLWIRTSCHAFT	RECHNUNG 2025	BUDGET 2025	RECHNUNG 2024
Betrieblicher Aufwand	22'881.55	31'635	28'082.64
Betrieblicher Ertrag	19'824.50	23'200	20'633.30
Ergebnis aus betrieblicher Tätigkeit	-3'057.05	-8'435	-7'449.34
Ergebnis aus Finanzierung	1'382.75	1'250	1'946.60
Operatives Ergebnis	-1'674.30	-7'185	-5'502.74
Ausserordentliches Ergebnis	0.00	0	0.00
Gesamtergebnis (Aufwandüberschuss)	-1'674.30	-7'185	-5'502.74

Nettovermögen 01.01.25 CHF 92'184.52

Nettovermögen 31.12.25 CHF 90'867.52

ERGEBNIS HOLZSCHNITZELHEIZUNG	RECHNUNG 2025	BUDGET 2025	RECHNUNG 2024
Betrieblicher Aufwand	64'956.20	82'910	61'014.69
Betrieblicher Ertrag	69'522.55	79'305	63'469.72
Ergebnis aus betrieblicher Tätigkeit	4'566.35	-3'605	2'455.03
Ergebnis aus Finanzierung	-3'615.85	-3'520	-5'155.25
Operatives Ergebnis	950.50	-7'125	-2'700.22
Ausserordentliches Ergebnis	0.00	0	0.00
Gesamtergebnis (Ertragsüberschuss)	950.50	-7'125	-2'700.22

Nettoschuld 01.01.25 CHF 241'057.20

Nettoschuld 31.12.25 CHF 220'700.80

DETAILERLÄUTERUNGEN

0 ALLGEMEINE VERWALTUNG

Nettoaufwand CHF 390'307.84 (Budget CHF 417'788)

0120 Exekutive

3000.01 Aufgrund des Rücktritts von Gemeinderat Armin Keller per anfangs März 2025 und der Neuwahl von Corinne Lengacher am 26. Juni 2025 fiel für drei Monate weniger pauschale Gemeinderatsentschädigung an.

0210 Finanz- und Steuerverwaltung

3010.00 Auszahlung aufgelaufene Überstunden der Leiterin Abteilung Finanzen/ Steuern der Jahre 2024 und 2025 infolge der vielen laufenden Projekte.

4270.00 Das kantonale Steueramt erzielte im Rechnungsjahr 2024 Einnahmen aus Ordnungsbussen von CHF 2'500, der Gemeindeanteil beträgt 50 %, CHF 1'250.

0220 Allgemeinde Dienste, übriges

3010.00 Auch bei der Gemeindeschreiberin fielen aufgrund der laufenden Projekte 2025 wiederum Überstunden an. Diese wurden ebenfalls ausbezahlt.

3130.18 Tiefere Portokosten und Postgebühren, da der Versand via Mail/eBill weiter zugenommen hat.

3132.00 Das Projekt strategisches Risikomanagement wurde 2025 gestartet. Der Projektabschluss findet an der Klausur im März 2026 statt.

3132.01 Tiefere Honorarkosten für die auswärtige Prüfung der Baugesuche als bei der Budgetierung angenommen.

3158.01 Ebenfalls tiefere Softwarekosten als bei der Budgetierung angenommen.

4210.01 Die bei der Bauverwaltung angefallenen Kosten werden jeweils mit der Baubewilligung in Rechnung gestellt. Es konnten noch Kosten der Vorjahre in Rechnung gestellt werden.

4270.02 Der Gemeinderat musste 2025 eine Baubusse verfügen.

0290 Verwaltungsliegenschaften, übriges

3110.00 Der Umbau der Schränke des hinteren Büros in der Gemeindekanzlei konnte kostengünstiger durchgeführt werden.

3120.01 20 % Anteil Heizkosten Kanzlei.

3132.00 Die budgetierten Planungskosten von CHF 500 für die Erneuerung der Beleuchtung wurden noch nicht verrechnet, da die Umsetzung auf 2026 verschoben wurde.

1 ÖFFENTLICHE ORDNUNG UND SICHERHEIT, VERTEIDIGUNG

Nettoaufwand CHF 105'014.28 (Budget CHF 111'137)

1110 Polizei

3612.07 Leicht tiefere Kosten als bei der Budgetierung angenommen, Ausgaben fast analog Vorjahr. Es wurden 215 Stunden (Vorjahr 200) von der Regionalpolizei für die Gemeinde Mandach aufgewendet.

1400 Allgemeines Rechtswesen

3601.01 Es wurde weniger Identitätskarten beantragt als im Vorjahr und bei der Budgetierung angenommen.

4210.01 Gegenüber der Budgetierung wurde eine Einbürgerungsgebühr bereits im Jahr 2025 in Rechnung gestellt und eine wird erst noch folgen.

1500 Feuerwehr

3000.00 Das Budget für Sitzungs- und Taggelder wurde nicht ausgeschöpft.

3010.00 Der Feuerwehrsold für Übungen und Einsätze liegt im Rahmen des Vorjahres.

3099.00 Höhere Kosten für ärztliche Atemschutzuntersuche.

3161.01	Es wurden neu 10 Brandschutzausrüstungen bei der aargauischen Gebäudeversicherung gemietet.
3161.02	Miete Schulungsmaterial für Defibrillatorschulungskurs für die Bevölkerung am 24. Mai 2025.
1610	Militärische Verteidigung
3132.00	Honorarkosten für die Aktualisierung des Sanierungsprojektes Schiessanlage Mandach.
1620	Zivilschutz
3612.21	Anteil Mandach an BEVS Zurzibiet. Tiefere Ausgaben als bei der Budgetierung angenommen.
4611.00	Es werden keine Kantonsbeiträge Ersatzabgaben Schutzraumbauten mehr ausbezahlt. Die ganze Finanzierung läuft neu direkt über den Kanton.
2	BILDUNG Nettoaufwand CHF 706'393.90 (Budget CHF 747'080)
2110	Kindergarten
3631.00	Lohnanteil Kindergarten inkl. Abrechnung 2024 von CHF 1'576.40. Höhere Kosten aufgrund Schüleranzahl.
2120	Primarschule
3104.00	Tiefere Lehrmittelkosten als bei der Budgetierung angenommen.
3113.00	Von den budgetierten Kosten für neue Hardware fielen nur Kosten für ein neues Laptop und ein zusätzliches Netzteil an.
3158.01	Dafür fielen etwas höhere Kosten für Software-Dienstleistungen an als budgetiert.
3171.00	Das Schullager konnte mit Kosten von CHF 4'193.70 kostengünstiger durchgeführt werden (Budget CHF 7'200).
3631.00	Lehrerlohnanteil inkl. Lohnrückerstattung 2024 von CHF 1'400.20.
3636.00	Beitrag an Pro Senectute für Projekt Generationen im Klassenzimmer.
4611.00	Beitrag aus Impulskredit des Kantons an den Besuch des Schriftstellers Lorenz Pauli am Kulturanlass der Schule.
2130	Oberstufe
3612.20	Schulgeld CHF 6'500/Schüler für 13 Schüler an die Oberstufe Kirchspiel.
3631.00	Personalaufwand Oberstufe inkl. Abrechnung 2024 von zusätzlich CHF 4'484 infolge höherer relevanter Vollzeitstellen aufgrund höherer Schülerzahlen.
3632.00	Besoldungsanteil Schulleitung OSKI 13mal CHF 300.00/Kind.
2140	Musikschulen
	Abrechnung Flötenunterricht 2025. Im ersten Halbjahr haben sieben im zweiten elf Kinder den Flötenunterricht besucht.
2170	Schulliegenschaften
3010.00	Höhere Kosten aufgrund effektiver Stundenaufteilung Hausdienst.
3101.00	Bedingt durch die Anschaffung einer grösseren Menge Verbrauchsmaterial im Vorjahr fallen die Kosten in diesem Jahr tiefer aus.
3110.00	Die Anschaffung von 18 höhenverstellbaren Tischen für die Schulzimmer kostete CHF 13'334.75 (Budget 11'000). In der Turnhalle wurde der defekte Einbauherd für CHF 1'646.35 ersetzt. Von der Versicherung wurden davon CHF 500.00 übernommen. Das für CHF 500 budgetierte Ballfangnetz konnte für CHF 133.40 angeschafft werden.
3111.00	Gemäss Budget Anschaffung eines Rücken-Akkutrockensaugers CHF 1'138.45 und eines Fensterkärchers CHF 54.60.

3112.00	Die Bühnenvorhänge in der Turnhalle wurden wie budgetiert für CHF 15'260.50 ersetzt.
3113.00	Das Funkmikrofonset in der Turnhalle wurde für 1'956.35 ebenfalls ersetzt. Ebenso musste der defekte Audioverstärker der Turnhalle ersetzt werden (Ersatzteile nicht mehr verfügbar). Dies verursachte Kosten von CHF 3'564.05.
3120.01	Infolge des kalten Winters anfangs 2025 fielen höhere Heizkosten an als im Vorjahr und bei der Budgetierung angenommen. Der Anteil für Schulhaus und Turnhalle von 80 % ist hier verbucht.
3132.00	Die budgetierten Planungskosten von CHF 2'000 für die Erneuerung der Beleuchtung wurden analog der Dienststelle 1.0290 Kanzlei noch nicht verrechnet.
3140.00	Von den budgetierten Kosten von CHF 4'000 wurden CHF 2'461.40 fürs Bäume und Sträucher schneiden auf dem Schulhausareal aufgewendet.
3144.00	Der budgetierte Wanddurchbruch für die Türverbreiterung zum Vereinszimmer wurde für 8'425.85 ausgeführt. Der Ersatz der Schliessanlage mit teilweise digitalen Zylindern (Budget CHF 15'000) musste auf 2026 verschoben werden. Hierfür wird ein neuer Kreditantrag gestellt.
3151.00	Für die Wartung der Turnhallengeräte fielen Kosten von CHF 4'189.25 an. Bei der Budgetierung wurde nur Kosten von CHF 1'000 eingestellt. Es musste neben diversem Kleinmaterial ein Sprungkasten und der Kern der Niedersprungmatte ersetzt werden. Die restlichen Kosten des Kontos mussten für Reparaturen an den Husqvarna Rasenrobotern aufgewendet werden.
4260.00	Rückerstattung der Versicherung und weiterverrechnete Abwarskosten.
2180	Tagesbetreuung
	Kosten für die Führung des Mittagstisches für aktuell vier Kinder aus Mandach. Seit Februar 2025 wird selber gekocht. Dabei wird durch die Betreuerinnen sehr sparsam gewirtschaftet.
2190	Schulleitung, Schulverwaltung
3631.00	Personalaufwand Schulleitung inklusive Rückerstattung Abrechnung 2024 von CH 4'347.60.
2200	Sonderschule
	Tiefere Sonderschulkosten infolge Wegzug und Austritt im/nach dem ersten Halbjahr.
2300	Berufliche Grundbildung
	Höhere Beiträge an die kantonalen Berufsschulen als bei der Budgetierung angenommen. Dafür tiefere Schulgeldkosten an öffentliche Berufsschulen.
3	KULTUR, SPORT UND FREIZEIT
	Nettoaufwand CHF 19'558.00 (Budget CHF 19'035)
3421	Skilager
3171.00	Skilagerkosten 2025.
4260.00	Elternbeiträge für 12 Kinder à CHF 300.00.
4500.00	Beitrag aus Altstoffkasse; 12mal CHF 150.00.

4	GESUNDHEIT
	Nettoaufwand CHF 62'198.12 (Budget CHF 80'490)
4120	Kranken-, Alters- und Pflegeheime
3611.00	Betriebskosten kantonale Clearingstelle 2024.
3631.00	Von den budgetierten Restkosten von CHF 25'000 für die stationäre Krankenpflege wurden keine benötigt.
3635.00	Kostenanteil Mandach aufgrund der Vergleichsvereinbarung für die Restkosten Mittel und Gegenstände (MiGeL-Pauschalen) für die Jahre 2015 bis 2017
4210	Ambulante Krankenpflege
3631.00	Kostenanteil Mandach für ambulante Krankenpflege.
3636.01	Beiträge an die Spitex RegioKirchspiel inkl. Abrechnung 2024 von CHF 6'935.70. Die Kosten sind gegenüber dem Vorjahr um 27% gestiegen.
4330	Schulgesundheitsdienst
3130.28	Kosten für die durchgeführten Lauskontrollen an der Schule Mandach.
5	SOZIALE SICHERHEIT
	Nettoaufwand CHF 104'898.25 (Budget CHF 143'330)
5430	Alimentenbevorschussung und -inkasso
3637.00	Es mussten 2025 keine Alimente bevorschusst werden.
4260.00	Wiederum konnten Rückerstattungen von in früheren Jahren ausbezahlten Alimenten verbucht werden.
5450	Leistungen an Familien
3637.00	Auch im 2025 wurden keine Betreuungskosten gemäss Kinderbetreuungsgesetz geltend gemacht.
5720	Gesetzliche wirtschaftliche Hilfe
3631.00	Kostenbeitrag Mandach an Teilpooling im Rahmen der kostenintensiven Sozialhilfefälle für das Jahr 2024 und Sollstellung für 2025.
3637.00	Materielle Hilfe an Einwohner.
4260.00	Rückerstattungen an Kosten Materielle Hilfe.
5730	Asylwesen
3160.00	Miete und Nebenkosten Wohnung Schutzsuchende.
3637.00	Materielle Hilfe an Schutzsuchende aus der Ukraine.
4260.00	Rückzahlungen durch Schutzsuchende.
4610.00	Pauschalentschädigungen von Bund für Schutzsuchende.
5790	Fürsorge, übriges
3612.00	Für die Führung des Sozialdienstes wurde 2025 CHF 11'340.15 an die Gemeinde Leibstadt bezahlt.
3631.00	Die Restkosten für die Sonderschulung belaufen sich für 2024 auf CH 264.2171 pro Einwohner/in. Die Kosten von CHF 86'663.20 teilen sich wie folgt auf:
	Anteil Sonderschulung CHF 28'322.95
	Ambulante Dienste CHF 5'353.25
	Wohnen Kinder und Jugendliche CHF 11'538.40
	Wohnen und Arbeit Erwachsene CHF 41'448.60
3637.00	Die Gemeinde Mandach musste 2025 Verlustscheine von Krankenkassen in der Höhe von CHF 2'328.55 übernehmen. Die Rückstellungen wurden analog 2024 in der Höhe von CHF 5'000 belassen.
5920	Hilfsaktionen im Inland
3632.00	Der Gemeinde Blatten im Wallis wurde ein Solidaritätsbeitrag von CHF 1'000 überwiesen.

6	VERKEHR UND NACHRICHTENÜBERMITTLUNG Nettoaufwand CHF 80'171.57 (Budget CHF 75'530)
6130	Kantonsstrassen, übrige
3141.00	4 Schachtdeckel in der Hauptstrasse mussten für CHF 4'509.55 gereinigt und neu gesetzt oder ersetzt werden.
3631.00	An den Kanton mussten nochmals Planungsbeitragskosten für die behindertengerechte Bushaltestelle von CHF 7'533.05 bezahlt werden, welche bei der Budgetierung nicht bekannt waren.
6150	Gemeindestrassen
3132.01	Die Planungskosten für den Spittel Süd wurden gesamthaft auf das Konto 1.7900.3132.00 verbucht und nicht wie bei der Budgetierung angenommen, zu je 1/3 auf die Dienststellen Strassen/Wasser/Abwasser aufgeteilt.
3141.00	Die Gemeindestrassen wurden zweimal gereinigt. Für den Winterdienst entstanden Kosten von CHF 5'634.70. Vom neuen Strassenabschluss Chaibegass wurden von der Gemeinde die Hälfte der Kosten in der Höhe von CHF 1'108.02 übernommen.
7	UMWELTSCHUTZ UND RAUMORDNUNG Nettoaufwand CHF 37'747.60 (Budget CHF 51'795)
7100	Wasserversorgung
	Für den Unterhalt der diversen Brunnen wurden CHF 4'000 budgetiert. Diese wurden nicht benötigt.
7101	Wasserwerk (Gemeindebetrieb)
3111.00	Für die Notstromversorgung des Wasserwerks wurden folgende ausserordentlichen Anschaffungen getätigt: Frequenzumformer CHF 12'115.75 Zapfwellengenerator CHF 7'816.85 Im Budget war nur der Frequenzumformer für CHF 15'000 eingestellt.
3132.00	Abweichungsbegründung analog Konto 1.6150.3132.01.
3143.00	Es wurden Wasserleitungslecks im Betrag von CHF 4'378.95 repariert.
3144.00	Für die Notstromversorgung des Wasserwerks mussten im Pumpwerk diverse elektrische Installationen mit Kostenfolgen von CHF 5'047.40 angepasst werden.
3611.00	Kosten Trinkwasseruntersuchungen Kanton.
3612.16	Kostenanteil von 5 % an Wartung Server, sowie ½ Anteil Stromkosten an den Wasserverbund Mettauertal.
4260.00	Rückerstattungen Private an Reparaturen von privaten Wasserleitungslecks.
4409.01	Das Vermögen des Wasserwerks per 01.01.2025 von CHF 316'057.30 wurde gemäss Budget mit 1.5 %, gleich CHF 4'740.85, verzinst.
9010.00	Der Gemeindebetrieb Wasserwerk schliesst aufgrund der tieferen Ausgaben mit einem Ertragsüberschuss von CHF 33'087.65 (Budget CHF 16'195) ab.

7201	Abwasserbeseitigung (Gemeindebetrieb)
3130.29	Jährliche Kosten für die Nachführung des Werkkatasters. Diese wurden zu hoch budgetiert.
3132.00	Abweichungsbegründung analog Konto 1.6150.3132.01.
3137.00	Gemäss Gewässerschutzgesetz muss jede Gemeinde pro Einwohner einen Beitrag von CHF 9.00 an die Finanzierung der Massnahmen gegen Mikroverunreinigungen auf Abwasserreinigungsanlagen bezahlen. Anteil Gemeinde Mandach an ARA Leuggern. Dies war bei der Budgetierung noch nicht bekannt.
3143.00	Kosten für Kanalreinigungen, Schachtentleerungen sowie Dichtigkeitsprüfungen gemäss Spülplan. Hier wurden zu hohe Kosten budgetiert.
3612.05	2025 mussten keine Kosten an die weitere Planung der neuen ARA Klingnauer Stausee bezahlt werden.
4240.09	Tiefere Einnahmen Verbrauchsgebühren als bei der Budgetierung angenommen aber im Rahmen des Vorjahres.
4409.01	Verzinsung Nettovermögen der Abwasserbeseitigung per 01.01.2025 CHF 187'989.20 mit 1.5 %, gleich CHF 2'819.85.
9010.00	Die Abwasserbeseitigung schliesst aufgrund der tieferen Ausgaben ebenfalls mit einem Ertragsüberschuss von CHF 8'909.20 ab.
7301	Abfallwirtschaft (Gemeindebetrieb)
3010.00	Tiefere Lohnkosten aufgrund Stundenverteilung Hausdienst.
3130.09	Es wurden sieben Tonnen weniger Hauskehricht/Sperrgut entsorgt, was zu einem leichten Rückgang bei den Entsorgungskosten geführt hat.
4409.01	Das Nettovermögen der Abfallwirtschaft per 01.01.2025 von CHF 92'184.52 wurde mit 1.5 %, gleich CHF 1'382.75, verzinst.
9011.00	Die Abfallwirtschaft schliesst aufgrund der tieferen Entsorgungskosten mit einem kleineren Aufwandüberschuss als geplant von CHF 1'674.30 ab.
7306	Regionale Kadaversammelstelle/Notschlachthaus
	2025 wurden 186 Schlachtungen in Mandach durchgeführt. 45 mehr als im Vorjahr. Dadurch konnten höhere Einnahmen erzielt werden.
3130.34	Kosten 2025 für teilweise zweite wöchentliche Kadaverabfuhr.
3511.00	Einlage Ertragsüberschuss von CHF 942.17 in Fonds.
3631.00	2025 wurden total fast 78 Tonnen Tierkörper und tierische Abfälle zum Preis von CHF 145.95 pro Tonne inkl. MWST entsorgt.
4240.15	Aufgrund der höheren Einnahmen wurden den Mitgliedsgemeinden 10 Rappen und den Nichtmitgliedsgemeinden 40 Rappen pro angeliefertem kg Kadaver in Rechnung gestellt. (Vorjahr 30 und 60 Rappen)
7410	Gewässerverbauungen
	Die Kosten für den Bachunterhalt werden vom Kanton zu 65 % übernommen.
3142.00	Die budgetierte Spülung der Bachleitung beim Bach Schulhausplatz wurde ausgeführt.
7500	Arten- und Landschaftsschutz
3636.00	Jährlicher Beitrag von CHF 5.00 pro Einwohner an den Jurapark.
7710	Friedhof und Bestattung
3010.00	Es wurden vom Friedhofwart weniger Stunden aufgewendet als im Vorjahr und bei der Budgetierung angenommen.
3130.16	Tiefere Aufwandkosten infolge weniger Todesfälle.

7900	Raumordnung
3132.00	Für die Erschliessung Spittel Süd wurden von den budgetierten Planungskosten von CHF 15'000, CHF 11'431.25 aufgewendet. Zusätzlich sind hier die Kosten für die Programmwartung und Nachführung und Bewirtschaftung des Geo View verbucht.
8	VOLKSWIRTSCHAFT Nettoaufwand CHF 30'120.59 (Budget CHF 38'470)
8120	Strukturverbesserungen
3000.00	2025 fand eine Sitzung der Landwirtschaftskommission statt.
3141.00	Um Folgeschäden zu vermeiden, mussten wiederum diverse Flurwege instand gestellt werden. Die externen Kosten für die Kiesaufbereitung, den Transport und das Mergeln betragen CHF 21'734.20. Zusätzlich mussten diverse Schachtabdeckungen CHF 932.30 ersetzt werden.
3143.00	Es wurden einige Drainagen durch die Firma Stutz AG gespült CHF 4'810.60 und eine defekte Entwässerungsleitung im Müllital für CHF 1'179.60 repariert.
8710	Photovoltaik Anlage
4240.06	Im 4. Quartal 2025 konnten bereits CHF 297.16 aus dem Stromverkauf an die EMU erwirtschaftet werden. In dieser Dienststelle wird neu die Photovoltaik Anlage und die Ladestationen für Elektroautos geführt.
8791	Holzschnitzelheizung (Wärmeverbund Mandach) (Gemeindebetrieb)
3120.01	Es wurden aufgrund des kalten Winters 599 m ³ Holzschnitzel, Vorjahr 502 m ³ benötigt.
3151.00	Totale Kosten für Wartung, Reparaturen und Störungsbehebungen. Budgetiert waren diese Kosten noch im Konto 1.8791.3144.00. Der Hausanschluss zweite Etappe Siedlung Pfründmatt wird erst 2026 realisiert.
3409.01	Die Nettoschuld der Holzschnitzelheizung per 01.01.2025 CHF 241'057.20 wurde mit 1.5 %, gleich CHF 3'615.85, verzinst.
4240.17	2025 wurde für CHF 5'660 mehr Wärme verkauft als 2024.
9010.00	Der Gemeindebetrieb schliesst mit einem Ertragsüberschuss von CHF 950.50 ab.
9	FINANZEN UND STEUERN Nettoertrag CHF 1'536'410.15 (Budget CHF 1'684'655)
9100	Allgemeine Gemeindesteuern
3180.09	Wertberichtigung Steuerforderungen aufgrund Einzelwertberichtigungen von Forderungen von CHF 14'602.00, welche höchst wahrscheinlich abgeschrieben werden müssen.
4000.00/10	Die Einnahmen aus den Einkommenssteuern liegen für das Rechnungsjahr 2025 CHF 32'500.00 über dem budgetierten Ertrag. Diejenigen aus den Vorjahren um CHF 80'000.00 höher.
4001.00/10	Die Vermögenssteuereinnahmen sind gesamthaft CHF 7'500.00 tiefer als budgetiert.
4002.00	Der Quellensteuerertrag liegt für 2025 CHF 15'400.00 über dem Budget.
4010.00	Bei den Gewinn- und Kapitalsteuern liegen die Erträge ebenfalls um fast CHF 5'500 höher als bei der Budgetierung angenommen und CHF 2'400 höher als 2024.
9101	Sondersteuern
4022.00	Durch einige Landverkäufe fielen Grundstückgewinnsteuern in der Höhe von CHF 22'702.00 an.

9300	Finanz- und Lastenausgleich
4621.50	Für das Rechnungsjahr 2025 wurde der Gemeinde Mandach ein Finanzausgleich von CHF 260'000 ausbezahlt. Dies sind CHF 26'000 mehr als im Vorjahr.
4622.70	Der Beitrag aus dem Feinausgleich der Lastenverschiebung ist um CHF 600.00 tiefer.
9610	Zinsen
3400.00	Bezahlte Skonto und Vergütungszinsen für das Jahr 2025 und interne Verzinsung Kontokorrent mit Ortsbürgergemeinde CHF 3'262.45.
4451.00	Dividende 2025 der Aktie der PUBLIS AG, Lenzburg.
9630	Liegenschaften des Finanzvermögens
3430.40	Kosten durch Wasserschaden in der 1.5 Zimmerwohnung im Erdgeschoss des Mehrzweckgebäudes. Diese wurden vollumfänglich durch die Versicherung übernommen, siehe Konto 1.9630.4260.00.
3439.00	Inseratekosten Ausschreibung Wohnung.
9990	Abschluss
4895.00	Die Entnahme aus der Aufwertungsreserve von CHF 99'180 der Einwohnergemeinde wurde aufgrund der Vorgabe des Kantons berechnet und gemäss Budget entnommen.
3439.20	1. Teil Perimeterbeitrag für Land der Einwohnergemeinde von CHF 10'048.30 an das Wasserwerk für die Erstellung des Löscheschutzes Pfründmatt.
9000.00	Die Erfolgsrechnung schliesst mit einem Ertragsüberschuss von CHF 122'884.73 ab. Der zur Verfügung stehende Bilanzüberschuss beträgt per 31.12.2025 CHF 5'817'146.81.

INVESTITIONSRECHNUNG

INVESTITIONSRECHNUNG ZUSAMMENZUG	RECHNUNG 2025		BUDGET 2025		RECHNUNG 2024	
	AUFWAND	ERTRAG	AUFWAND	ERTRAG	AUFWAND	ERTRAG
Bildung	836'693.30	83'300.00	1'200'000	43'000	67'457.17	0.00
Verkehr und Nachrichtenübermittlung	6'604.90	0.00	20'000	0	0.00	0.00
Umweltschutz und Raumordnung	126'427.21	62'152.22	193'000	285'840	13'718.07	93'780.00
Volkswirtschaft	28'864.85	0.00	0	0	0.00	-27'918.00
Finanzen	145'452.22	998'590.26	328'840	1'413'000	65'862.00	81'175.24
TOTAL	1'144'042.48	1'144'042.48	1'741'840	1'741'840	147'037.24	147'037.24

2	BILDUNG
2170	Schulliegenschaften
5040.05	Die Sanierung Dach/Lüftung SH/TH/Kanzlei inkl. PV-Anlage ist fast abgeschlossen. Die PV-Anlage sowie die Ladestationen für Elektroautos konnten in Betrieb genommen werden. Bisher wurden Ausgaben in der Höhe von CHF 836'693.30 getätigt. Die letzten Rechnungen folgen im 2026.
6300.05	Die Förderbeiträge für die PV-Anlage der Pronovo AG, Frick, sind seit März 2026 bekannt und wurden im gleichen Monat ausbezahlt.
6310.01	Für die Modernisierung der Gebäudehülle wurden vom Departement Bau, Verkehr und Umwelt, Abteilung Energie, Aarau, anfangs Jahr Förderbeiträge von CHF 83'300.00 gesprochen. Diese wurden bereits transitorisch eingestellt. Die Auszahlung erfolgte im Februar 2026. Die Kreditabrechnung wird an der Winter-Gemeindeversammlung 2026 vorgelegt.
6	VERKEHR UND NACHRICHTENÜBERMITTLUNG
6150	Gemeindestrassen
5290.03	Vom Planungskredit Ausbau/Erneuerung Projekte Nr. 1-6 / Strassen fielen 2025 CHF 6'604.90 an.
7	UMWELTSCHUTZ UND RAUMORDNUNG
7101	Wasserwerk
5030.05	Die erste Etappe der Erschliessung Wasserversorgung Pfründmatt mit Ringleitung inkl. Löschschutz ist abgeschlossen. 2025 fielen dafür Kosten von CHF 74'552.21 an. Total wurden vom Kredit von CHF 180'000.00 bereits CHF 84'798.18 investiert.
5290.03	Beim Planungskredit Ausbau/Erneuerung Projekte Nr. 1-6 / Wasser wurden 2025 noch keine Kosten in Rechnung gestellt.
6320.02	Hier ist der Investitionsbeitrag der Gemeinde als Landeigentümerin für die 1. Etappe der Erschliessung Wasserversorgung Pfründmatt mit Ringleitung verbucht.
6370.00	Anschlussgebühren von Neu- und Umbauten von CHF 950.00. Die grossen Bauten in der Gemeinde wurden noch nicht an die Wasserversorgung angeschlossen, weshalb die budgetierten Gebühren noch nicht in Rechnung gestellt wurden.
6370.02	Investitionsbeiträge der privaten Landeigentümer an die 1. Etappe der Erschliessung Wasserversorgung Pfründmatt mit Ringleitung.
7201	Abwasserbeseitigung
5030.03	Ausgaben 2025 für die Erweiterung Abwasserleitung Spittel (Teilprojekt 2).
5290.03	Vom Planungskredit Ausbau/Erneuerung Projekte Nr. 1-6 / Abwasser von CHF 142'000 fielen 2025 CHF 25'374.60 an.
6370.00	Anschlussgebühren von Neu- und Umbauten von CHF 1'900.00. Erklärungen analog Wasserwerk.
7410	Gewässerverbauungen
5290.03	Beim Planungskredit Ausbau/Erneuerung Projekte Nr. 1-6 / Gewässer wurden 2025 ebenfalls noch keine Kosten in Rechnung gestellt.
7900	Raumordnung
5290.01	Für die Revision Bau- und Nutzungsordnung wurden 2025 nochmals CHF 17'453.00 aufgewendet. Der Kredit inklusive dem Nachtragskredit von CHF 135'000 ist mit totalen Kosten von CHF 156'600 somit bereits um CHF 21'600 überzogen. Sollte bei den Teilrückweisungen keine Einigung gefunden werden, müsste nochmals ein Nachtragskredit gestellt werden. Der Gemeinderat hofft, die Revision im 2026 abschliessen zu können.

8120 Strukturverbesserungen
 5030.00 Erläuterungen siehe Kreditabrechnung.

BILANZ

BILANZ	BESTAND 01.01.2025			BESTAND AM 31.12.2025
ZUSAMMENZUG		ZUWACHS	ABGANG	
Aktiven	10'610'238.58	14'174'130.21	13'825'644.01	10'958'724.78
Finanzvermögen	4'645'896.64	13'145'909.10	13'420'638.09	4'371'167.65
Verwaltungs- vermögen	5'964'341.94	1'028'221.11	405'005.92	6'587'557.13
Passiven	10'610'238.58	4'784'428.03	4'435'941.83	10'958'724.78
Fremdkapital	2'212'009.11	4'517'932.24	4'242'232.14	2'487'709.21
Eigenkapital	8'398'229.47	266'495.79	193'709.69	8'471'015.57

1 AKTIVEN

1403 Tiefbauten

14030.01 Zugang der Kosten aus der Kreditabrechnung Entwässerung Mülital von CHF 29'629.85.

1406 Mobilien VV

14060.01/99 Die Abschreibungen für die Anschaffung des Schneepfluges konnten abgeschlossen werden. Der Pflug ist nun zum Restwert von CHF 1 in der Bilanz ausgewiesen.

2 PASSIVEN

20640 Langfristige Darlehen

20640.02 Darlehen von CHF 1'000'000.00 bei der PostFinance, Bern, zu einem Zinssatz von 0,38 %. Laufzeit bis 16.11.2026.

20890 Übrige langf. Rückstellungen der Erfolgsrechnung

20890.20 Rückstellungen CHF 5'000 für Verlustscheine der Krankenkassen, welche für das Jahr 2025 von Mandach übernommen werden mussten.

29110 Zweckgebundene Zuwendungen

29110.02 Aufhebung Vermächtnis Märki/Vogt/Keller/Heusler/Boss und Umbuchung Restbestand von CHF 144.25 auf Aarg. Heimatschutzpreis.

29500 Aufwertungsreserve allg. Haushalt

29500.01 Entnahme CHF 92'642.50 aus der Aufwertungsreserve gemäss Berechnung nach Weisungen des Kantons.

299 Bilanzüberschuss

Das Eigenkapital von CHF 5'817'146.81 kann zur Deckung zukünftiger Aufwandüberschüsse verwendet werden.

KREDITABRECHNUNG

Verpflichtungskredit	Fr. 30'000.00			
Objekt	Entwässerung Mülltal			
Beschluss	Gemeindeversammlung vom 22.06.2023			
1 Bruttoanlagekosten				
Ausgaben	1.8120.5030.00	2023	Fr.	765.00
		2024	Fr.	0.00
		2025	Fr.	28'864.85
Total Bruttoanlagekosten 1.14070.30			Fr.	29'629.85
2 Kreditvergleich				
Verpflichtungskredit			Fr.	30'000.00
Kreditunterschreitung			Fr.	-370.15
3 Einnahmen				
Einnahmen total gemäss Investitionsrechnung Konto				
Total Einnahmen			Fr.	0.00
4 Nettoinvestition				
Bruttoanlagekosten			Fr.	29'629.85
Total Einnahmen			Fr.	0.00
Nettoinvestition			Fr.	29'629.85
5 Aktivierung				
Übertrag von Konto	1.14070.30	Anlagenummer	Bilanz	Erfolgsrechnung Betrag
Abschreibungen 50 Jahre		1.0100250	1.14030.01	Fr. 29'629.85
Total der Nettoinvestition:				Fr. 29'629.85
<i>Das total der Nettoinvestition muss mit Ziffer 4 'Nettoinvestition' übereinstimmen</i>				Fr. 0.00
Hinweis: Die Nettoinvestition ist mit der Anlagebuchhaltung abzustimmen.				
6 Erläuterungen				
Zur Umsetzung zum Vorhaben sowie Begründungen von Kreditübertretungen oder wesentlichen Kreditunterschreitungen.				

7 Passationen

a) Gemeinderat

Bestätigung des Gemeinderates und der Finanzabteilung gemäss § 94a Abs. 3 GG

Der Gemeinderat und die Leiterin oder der Leiter Finanzen bestätigen, dass

- alle buchungspflichtigen Geschäftsfälle, die das vorstehende Projekt bzw. den entsprechenden Verpflichtungskredit betreffen, in der Kreditabrechnung enthalten sind.
- dass das Projekt im Sinne des beschlossenen Verpflichtungskredites realisiert ist.
- dass Informationen zur Projektrealisierung sowie Begründungen zu Kreditabweichungen in den Erläuterungen zur Kreditabrechnung enthalten sind.

Mandach, 20.03.2026

GEMEINDE MANDACH
ABTEILUNG FINANZEN




Leiterin Finanzen


Mandach, 30.03.2026

GEMEINDERAT MANDACH

Gemeindeammann



Gemeindeschreiberin



b) Finanzkommission

Die Finanzkommission der Gemeinde Mandach hat die vorliegende Kreditabrechnung geprüft und beantragt der Gemeindeversammlung die Genehmigung.


Mandach, 18. Mai 2026

FINANZKOMMISSION MANDACH

Präsident



Aktuar



c) Gemeindeversammlung

Die Gemeindeversammlung der Gemeinde Mandach hat am 25. Juni 2026 die vorliegende Kreditabrechnung genehmigt.

Mandach, 25.06.2026

GEMEINDERAT MANDACH

Gemeindeammann

Gemeindeschreiberin

Ergebnis EG ohne Spezialfinanzierungen

Erfolgsausweis	Rechnung 2025	Budget 2025	Rechnung 2024
Betrieblicher Aufwand	1'769'307.40	1'968'646	1'649'706.10
30 Personalaufwand	477'118.65	492'409	425'115.90
31 Sach- und übriger Betriebsaufwand	390'044.08	486'860	357'507.68
33 Abschreibungen Verwaltungsvermögen	157'370.65	156'070	151'826.80
35 Einlagen in Fonds und Spezialfinanzierungen	1'270.82		808.75
36 Transferaufwand	743'503.20	833'307	714'446.97
Betrieblicher Ertrag	1'762'094.31	1'673'220	1'595'598.93
40 Fiskalertrag	1'297'480.15	1'165'740	1'195'183.15
41 Regalien und Konzessionen	2'740.20	3'000	2'823.76
42 Entgelte	156'242.06	171'680	107'958.92
45 Entnahmen aus Fonds und Spezialfinanzierungen	1'800.00	5'685	3'612.70
46 Transferertrag	303'831.90	327'115	286'020.40
Ergebnis aus betrieblicher Tätigkeit	7'213.09-	295'426-	54'107.17-
34 Finanzaufwand	62'499.68	41'075	46'657.57
44 Finanzertrag	99'955.00	104'085	100'833.38
Ergebnis aus Finanzierung	37'455.32	63'010	54'175.81
Operatives Ergebnis	30'242.23	232'416-	68.64
38 Ausserordentlicher Aufwand			
48 Ausserordentlicher Ertrag	92'642.50	92'640	99'180.00
Ausserordentliches Ergebnis	92'642.50	92'640	99'180.00
Gesamtergebnis Erfolgsrechnung (+ = Ertragsüberschuss / - = Aufwandüberschuss)	122'884.73	139'776-	99'248.64

Ergebnis EG ohne Spezialfinanzierungen

Finanzierungsausweis		Rechnung 2025	Budget 2025	Rechnung 2024
	Investitionsausgaben	889'616.05	1'230'000	70'929.27
50	Sachanlagen	865'558.15	1'200'000	67'457.17
52	Immaterielle Anlagen	24'057.90	30'000	3'472.10
	Investitionseinnahmen	83'300.00	43'000	27'918.00-
63	Investitionsbeiträge	83'300.00	43'000	27'918.00-
	Ergebnis Investitionsrechnung	806'316.05-	1'187'000-	98'847.27-
	Selbstfinanzierung	191'528.90	77'584-	153'536.69
	Finanzierungsergebnis (+= Finanzierungsüberschuss / -= Finanzierungsfehlbetrag)	614'787.15-	1'264'584-	54'689.42

Ergebnis Wasserwerk

Erfolgsausweis	Rechnung 2025	Budget 2025	Rechnung 2024
Betrieblicher Aufwand	77'927.40	95'535	57'529.33
30 Personalaufwand	6'845.95	8'315	4'779.65
31 Sach- und übriger Betriebsaufwand	44'958.75	59'250	23'290.63
33 Abschreibungen Verwaltungsvermögen	22'827.15	22'870	22'827.15
36 Transferaufwand	3'295.55	5'100	6'631.90
Betrieblicher Ertrag	106'274.20	109'760	139'205.95
42 Entgelte	77'457.15	79'000	110'951.90
46 Transferertrag	28'817.05	30'760	28'254.05
Ergebnis aus betrieblicher Tätigkeit	28'346.80	14'225	81'676.62
34 Finanzaufwand			
44 Finanzertrag	4'740.85	1'970	3'878.30
Ergebnis aus Finanzierung	4'740.85	1'970	3'878.30
Operatives Ergebnis	33'087.65	16'195	85'554.92
38 Ausserordentlicher Aufwand			
48 Ausserordentlicher Ertrag			
Ausserordentliches Ergebnis	0.00	0	0.00
Gesamtergebnis Erfolgsrechnung (+ = Ertragsüberschuss / - = Aufwandüberschuss)	33'087.65	16'195	85'554.92

Ergebnis Wasserwerk

Finanzierungsausweis		Rechnung 2025	Budget 2025	Rechnung 2024
	Investitionsausgaben	74'552.21	112'000	10'245.97
50	Sachanlagen	74'552.21	100'000	10'245.97
52	Immaterielle Anlagen		12'000	
	Investitionseinnahmen	60'252.22	137'840	31'260.00
63	Investitionsbeiträge	60'252.22	137'840	31'260.00
	Ergebnis Investitionsrechnung	14'299.99-	25'840	21'014.03
	Selbstfinanzierung	47'097.75	28'305	101'128.02
	Finanzierungsergebnis (+= Finanzierungsüberschuss / -= Finanzierungsfehlbetrag)	32'797.76	54'145	122'142.05
	BILANZ			
	Nettoschuld/Nettovermögen per 01.01.	316'057.30-		
	Nettoschuld/Nettovermögen per 31.12.	348'855.06-		
	(+= Nettoschuld / -= Nettovermögen)			
	Zunahme/Abnahme	32'797.76-		

Ergebnis Abwasserbeseitigung

Gemeinde Mandach Abteilung Finanzen
Buchungsperiode 2025

Erfolgsausweis	Rechnung 2025	Budget 2025	Rechnung 2024
Betrieblicher Aufwand	82'200.70	105'770	86'265.50
30 Personalaufwand	469.80		869.10
31 Sach- und übriger Betriebsaufwand	9'168.95	25'700	15'192.55
33 Abschreibungen Verwaltungsvermögen	24'388.30	24'390	24'388.20
36 Transferaufwand	48'173.65	55'680	45'815.65
Betrieblicher Ertrag	88'290.05	95'125	84'169.30
42 Entgelte	57'041.45	60'000	56'046.70
46 Transferertrag	31'248.60	35'125	28'122.60
Ergebnis aus betrieblicher Tätigkeit	6'089.35	10'645-	2'096.20-
34 Finanzaufwand			
44 Finanzertrag	2'819.85	3'935	2'188.65
Ergebnis aus Finanzierung	2'819.85	3'935	2'188.65
Operatives Ergebnis	8'909.20	6'710-	92.45
38 Ausserordentlicher Aufwand			
48 Ausserordentlicher Ertrag			
Ausserordentliches Ergebnis	0.00	0	0.00
Gesamtergebnis Erfolgsrechnung (+ = Ertragsüberschuss / - = Aufwandüberschuss)	8'909.20	6'710-	92.45

Ergebnis Abwasserbeseitigung

Finanzierungsausweis		Rechnung 2025	Budget 2025	Rechnung 2024
	Investitionsausgaben	34'422.00	71'000	0.00
50	Sachanlagen	9'047.40		
52	Immaterielle Anlagen	25'374.60	71'000	
	Investitionseinnahmen	1'900.00	148'000	62'520.00
63	Investitionsbeiträge	1'900.00	148'000	62'520.00
	Ergebnis Investitionsrechnung	32'522.00-	77'000	62'520.00
	Selbstfinanzierung	21'727.25	2'235	16'036.35
	Finanzierungsergebnis (+= Finanzierungsüberschuss / -= Finanzierungsfehlbetrag)	10'794.75-	79'235	78'556.35
	BILANZ			
	Nettoschuld/Nettovermögen per 01.01.	187'989.20-		
	Nettoschuld/Nettovermögen per 31.12.	177'194.45-		
	(+= Nettoschuld / -= Nettovermögen)			
	Zunahme/Abnahme	10'794.75		

Ergebnis Abfallwirtschaft

Erfolgsausweis	Rechnung 2025	Budget 2025	Rechnung 2024
Betrieblicher Aufwand	22'881.55	31'635	28'082.64
30 Personalaufwand	770.70	2'825	2'013.60
31 Sach- und übriger Betriebsaufwand	17'753.55	24'450	21'711.74
33 Abschreibungen Verwaltungsvermögen	357.30	360	357.30
36 Transferaufwand	4'000.00	4'000	4'000.00
Betrieblicher Ertrag	19'824.50	23'200	20'633.30
42 Entgelte	19'824.50	23'200	20'633.30
Ergebnis aus betrieblicher Tätigkeit	3'057.05-	8'435-	7'449.34-
34 Finanzaufwand			
44 Finanzertrag	1'382.75	1'250	1'946.60
Ergebnis aus Finanzierung	1'382.75	1'250	1'946.60
Operatives Ergebnis	1'674.30-	7'185-	5'502.74-
38 Ausserordentlicher Aufwand			
48 Ausserordentlicher Ertrag			
Ausserordentliches Ergebnis	0.00	0	0.00
Gesamtergebnis Erfolgsrechnung (+ = Ertragsüberschuss / - = Aufwandüberschuss)	1'674.30-	7'185-	5'502.74-

Ergebnis Abfallwirtschaft

Finanzierungsausweis	Rechnung 2025	Budget 2025	Rechnung 2024
Selbstfinanzierung	1'317.00-	6'825-	5'145.44-
Finanzierungsergebnis (+= Finanzierungsüberschuss / -= Finanzierungsfehlbetrag)	1'317.00-	6'825-	5'145.44-
BILANZ			
Nettoschuld/Nettovermögen per 01.01.	92'184.52-		
Nettoschuld/Nettovermögen per 31.12.	90'867.52-		
(+= Nettoschuld / -= Nettovermögen)			
Zunahme/Abnahme	1'317.00		

Ergebnis Holzschnitzel 1

Erfolgsausweis		Rechnung 2025	Budget 2025	Rechnung 2024
	Betrieblicher Aufwand	64'956.20	82'910	61'014.69
30	Personalaufwand	5'503.00	5'300	3'486.25
31	Sach- und übriger Betriebsaufwand	39'547.30	57'700	37'622.54
33	Abschreibungen Verwaltungsvermögen	19'405.90	19'410	19'405.90
36	Transferaufwand	500.00	500	500.00
	Betrieblicher Ertrag	69'522.55	79'305	63'469.72
42	Entgelte	69'522.55	79'305	63'469.72
	Ergebnis aus betrieblicher Tätigkeit	4'566.35	3'605-	2'455.03
34	Finanzaufwand	3'615.85	3'520	5'155.25
44	Finanzertrag			
	Ergebnis aus Finanzierung	3'615.85-	3'520-	5'155.25-
	Operatives Ergebnis	950.50	7'125-	2'700.22-
38	Ausserordentlicher Aufwand			
48	Ausserordentlicher Ertrag			
	Ausserordentliches Ergebnis	0.00	0	0.00
	Gesamtergebnis Erfolgsrechnung (+ = Ertragsüberschuss / - = Aufwandüberschuss)	950.50	7'125-	2'700.22-

Ergebnis Holzschnitzel

Finanzierungsausweis	Rechnung 2025	Budget 2025	Rechnung 2024
Selbstfinanzierung	20'356.40	12'285	16'705.68
Finanzierungsergebnis (+= Finanzierungsüberschuss / -= Finanzierungsfehlbetrag)	20'356.40	12'285	16'705.68
BILANZ			
Nettoschuld/Nettovermögen per 01.01.	241'057.20		
Nettoschuld/Nettovermögen per 31.12. (+= Nettoschuld / -= Nettovermögen)	220'700.80		
Zunahme/Abnahme	20'356.40-		

Ergebnis Einwohnergemeinde

Gemeinde Mandach Abteilung Finanzen
Buchungsperiode 2025

Erfolgsausweis		Rechnung 2025	Budget 2025	Rechnung 2024
	Betrieblicher Aufwand	2'017'273.25	2'284'496	1'882'598.26
30	Personalaufwand	490'708.10	508'849	436'264.50
31	Sach- und übriger Betriebsaufwand	501'472.63	653'960	455'325.14
33	Abschreibungen Verwaltungsvermögen	224'349.30	223'100	218'805.35
35	Einlagen in Fonds und Spezialfinanzierungen	1'270.82		808.75
36	Transferaufwand	799'472.40	898'587	771'394.52
	Betrieblicher Ertrag	2'046'005.61	1'980'610	1'903'077.20
40	Fiskalertrag	1'297'480.15	1'165'740	1'195'183.15
41	Regalien und Konzessionen	2'740.20	3'000	2'823.76
42	Entgelte	380'087.71	413'185	359'060.54
45	Entnahmen aus Fonds und Spezialfinanzierungen	1'800.00	5'685	3'612.70
46	Transferertrag	363'897.55	393'000	342'397.05
	Ergebnis aus betrieblicher Tätigkeit	28'732.36	303'886-	20'478.94
34	Finanzaufwand	66'115.53	44'595	51'812.82
44	Finanzertrag	108'898.45	111'240	108'846.93
	Ergebnis aus Finanzierung	42'782.92	66'645	57'034.11
	Operatives Ergebnis	71'515.28	237'241-	77'513.05
48	Ausserordentlicher Ertrag	92'642.50	92'640	99'180.00
	Ausserordentliches Ergebnis	92'642.50	92'640	99'180.00
	Gesamtergebnis Erfolgsrechnung (+ = Ertragsüberschuss / - = Aufwandüberschuss)	164'157.78	144'601-	176'693.05

Ergebnis Einwohnergemeinde

Finanzierungsausweis		Rechnung 2025	Budget 2025	Rechnung 2024
	Investitionsausgaben	998'590.26	1'413'000	81'175.24
50	Sachanlagen	949'157.76	1'300'000	77'703.14
52	Immaterielle Anlagen	49'432.50	113'000	3'472.10
	Investitionseinnahmen	145'452.22	328'840	65'862.00
63	Investitionsbeiträge	145'452.22	328'840	65'862.00
	Ergebnis Investitionsrechnung	853'138.04-	1'084'160-	15'313.24-
	Selbstfinanzierung	279'393.30	41'584-	282'261.30
	Finanzierungsergebnis (+= Finanzierungsüberschuss / -= Finanzierungsfehlbetrag)	573'744.74-	1'125'744-	266'948.06

Einwohnergemeinde ohne Spezialfinanzierungen

A	Einwohnerzahl		330
B	Laufender Ertrag		1'954'691.81
C	Fiskalertrag + Finanz- und Lastenausgleich		1'565'680.15
D	Nettozinsaufwand		11'619.83
E	Nettoinvestitionen		806'316.05
F	Nettoschuld I		1'830'571.56-
G	Selbstfinanzierung		191'528.90
H	Abschreibungen		161'815.85
1	Nettoschuld I pro Einwohner	F : A	5'547.19Fr.
2	Nettoverschuldungsquotient	(F : C) x 100	116.92%
3	Zinsbelastungsanteil	(D : B) x 100	0.59 %
4	Selbstfinanzierungsgrad	(G : E) x 100	23.75 %
5	Selbstfinanzierungsanteil	(G : B) x 100	9.80 %
6	Kapitaldienstanteil	((D + H) : B) x 100	8.87 %

Einwohnergemeinde

A	Einwohnerzahl		330
B	Laufender Ertrag		2'247'546.56
C	Fiskalertrag + Finanz- und Lastenausgleich		1'565'680.15
D	Nettozinsaufwand		6'292.23
E	Nettoinvestitionen		853'138.04
F	Nettoschuld I		2'226'787.79-
G	Selbstfinanzierung		279'393.30
H	Abschreibungen		208'407.20
1	Nettoschuld I pro Einwohner	F : A	6'747.84Fr.
2	Nettoverschuldungsquotient	(F : C) x 100	142.22%
3	Zinsbelastungsanteil	(D : B) x 100	0.28 %
4	Selbstfinanzierungsgrad	(G : E) x 100	32.75 %
5	Selbstfinanzierungsanteil	(G : B) x 100	12.43 %
6	Kapitaldienstanteil	((D + H) : B) x 100	9.55 %

Erfolgsrechnung

Einwohnergemeinde	Rechnung 2025		Budget 2025		Rechnung 2024	
	Aufwand	Ertrag	Aufwand	Ertrag	Aufwand	Ertrag
Einwohnergemeinde	2'259'220.86	2'259'220.86	2'355'286	2'355'286	2'129'307.09	2'129'307.09
0 ALLGEMEINE VERWALTUNG	449'828.54	59'520.70 390'307.84	473'368	55'580 417'788	426'625.54	27'242.32 399'383.22
1 ÖFFENTLICHE ORDNUNG UND SICHERHEIT, VERTEIDIGUNG	125'246.63	20'232.35 105'014.28	135'687	24'550 111'137	128'011.69	30'900.20 97'111.49
2 BILDUNG	725'849.90	19'456.00 706'393.90	780'000	32'920 747'080	663'743.81	21'795.95 641'947.86
3 KULTUR, SPORT UND FREIZEIT	25'286.65	5'728.65 19'558.00	28'035	9'000 19'035	28'995.40	8'170.60 20'824.80
4 GESUNDHEIT	69'205.22	7'007.10 62'198.12	85'990	5'500 80'490	53'705.69	5'034.00 48'671.69
5 SOZIALE SICHERHEIT	146'844.50	41'946.25 104'898.25	225'330	82'000 143'330	149'728.35	45'298.60 104'429.75
6 VERKEHR UND NACHRICHTEN-ÜBERMITTLUNG	80'171.57	0.00 80'171.57	75'530	0 75'530	66'624.25	0.00 66'624.25
7 UMWELTSCHUTZ UND RAUMORDNUNG	294'136.95	256'389.35 37'747.60	339'660	287'865 51'795	326'363.74	285'656.54 40'707.20
8 VOLKSWIRTSCHAFT	136'407.85	106'287.26 30'120.59	162'050	123'580 38'470	136'557.94	102'739.10 33'818.84
9 FINANZEN UND STEUERN	206'243.05 1'536'410.15	1'742'653.20	49'636 1'684'655	1'734'291	148'950.68 1'453'519.10	1'602'469.78

Erfolgsrechnung

Einwohnergemeinde	Rechnung 2025		Budget 2025		Rechnung 2024		
	Aufwand	Ertrag	Aufwand	Ertrag	Aufwand	Ertrag	
0	ALLGEMEINE VERWALTUNG	449'828.54	59'520.70	473'368	55'580	426'625.54	27'242.32
01	Legislative und Exekutive	86'198.75		98'105		85'478.85	
011	Legislative	10'533.35		14'255		11'050.85	
0110	Legislative	10'533.35		14'255		11'050.85	
3000.00	Sitzungs-/Taggelder	2'877.50		4'100		3'042.50	
3010.00	Löhne	1'000.00		1'000		1'000.00	
3050.00	AG-Beiträge AHV, IV, EO, ALV, Verwaltungskosten	2.45		0		0.00	
3053.00	AG-Beiträge UVG	5.40		5		4.95	
3054.00	AG-Beiträge FAK	0.55		0		0.00	
3090.00	Aus- und Weiterbildung	0.00		300		0.00	
3102.00	Drucksachen, Publikationen	1'670.75		3'000		1'670.25	
3130.22	Verbandsbeiträge	680.00		700		680.00	
3132.00	Honorare externe Berater, Gutachter, Fachexperten	4'296.70		5'000		4'653.15	
3170.00	Reisekosten und Spesen	0.00		150		0.00	
012	Exekutive	75'665.40		83'850		74'428.00	
0120	Exekutive	75'665.40		83'850		74'428.00	
3000.00	Sitzungs-/Taggelder	18'146.50		22'000		18'830.75	
3000.01	Entschädigungen	38'667.00		41'000		41'000.00	
3050.00	AG-Beiträge AHV, IV, EO, ALV, Verwaltungskosten	4'108.05		3'430		3'220.60	
3053.00	AG-Beiträge UVG	329.40		160		431.70	
3054.00	AG-Beiträge FAK	866.65		760		712.05	
3090.00	Aus- und Weiterbildung	150.00		1'000		0.00	
3113.00	Anschaffung von Hardware	0.00		500		0.00	
3130.22	Verbandsbeiträge	500.00		500		500.00	
3170.00	Reisekosten und Spesen	12'897.80		14'500		9'732.90	

Erfolgsrechnung

Einwohnergemeinde	Rechnung 2025		Budget 2025		Rechnung 2024		
	Aufwand	Ertrag	Aufwand	Ertrag	Aufwand	Ertrag	
02	Allgemeine Dienste	363'629.79	59'520.70	375'263	55'580	341'146.69	27'242.32
021	Finanz- und Steuerverwaltung	140'530.60	12'759.50	137'950	11'830	125'528.45	14'208.42
0210	Abteilung Finanzen und Steuern	140'530.60	12'759.50	137'950	11'830	125'528.45	14'208.42
3000.00	Sitzungs-/Taggelder	0.00		250		210.00	
3010.00	Löhne	104'946.90		100'300		93'096.05	
3050.00	AG-Beiträge AHV, IV, EO, ALV, Verwaltungskosten	6'883.50		6'580		6'106.70	
3052.00	AG-Beiträge an Pensionskassen	11'248.20		11'270		11'115.00	
3053.00	AG-Beiträge UVG	1'560.45		1'420		1'330.70	
3054.00	AG-Beiträge FAK	1'521.95		1'455		1'350.00	
3055.00	AG-Beiträge KTG	2'735.40		2'250		2'085.20	
3090.00	Aus- und Weiterbildung	890.00		1'500		0.00	
3099.00	Übriger Personalaufwand	425.00		425		645.00	
3100.00	Büromaterial	448.60		1'000		782.65	
3102.00	Drucksachen, Publikationen	697.70		800		0.00	
3130.06	Betriebskosten	900.80		1'200		874.95	
3130.18	Portokosten/Postgebühren	583.45		800		642.35	
3130.27	Nutzungsgebühren	200.00		0		200.00	
3161.01	Mieten, Drucker/Kopierer	2'626.30		2'800		2'635.60	
3170.00	Reisekosten und Spesen	0.00		100		0.00	
3199.00	Übriger Betriebsaufwand	3.80		100		32.20	
3611.00	Entschädigungen an Kanton	4'858.55		5'700		4'422.05	
4210.08	Gebühren Steuern		1'392.00		1'000		1'684.40
4260.01	Rückerstattungen Betriebskosten		173.00		500		288.90
4270.00	Bussen		1'250.00		1'000		2'950.00
4290.00	Übrige Entgelte		0.50		10		2.92
4612.01	Abgeltungen		3'744.00		3'120		3'082.20
4612.03	Verwaltungsentschädigungen		6'200.00		6'200		6'200.00

Erfolgsrechnung

Gemeinde Mandach Abteilung Finanzen
Buchungsperiode 2025

Einwohnergemeinde	Rechnung 2025		Budget 2025		Rechnung 2024	
	Aufwand	Ertrag	Aufwand	Ertrag	Aufwand	Ertrag
022 Allgemeine Dienste, übrige	207'014.24	44'571.20	216'518	42'150	198'772.39	11'233.90
0220 Allgemeine Dienste, übrige	207'014.24	44'571.20	216'518	42'150	198'772.39	11'233.90
3010.00 Löhne	116'730.15		107'500		108'187.40	
3050.00 AG-Beiträge AHV, IV, EO, ALV, Verwaltungskosten	7'655.95		7'100		7'094.30	
3052.00 AG-Beiträge an Pensionskassen	12'769.90		10'765		10'368.95	
3053.00 AG-Beiträge UVG	1'855.80		1'343		1'545.75	
3054.00 AG-Beiträge FAK	1'691.95		1'560		1'568.90	
3055.00 AG-Beiträge KTG	2'964.45		2'340		2'423.15	
3090.00 Aus- und Weiterbildung	650.00		2'000		295.00	
3099.00 Übriger Personalaufwand	866.85		1'260		540.00	
3100.00 Büromaterial	1'942.60		2'000		1'862.60	
3102.00 Drucksachen, Publikationen	384.40		1'700		42.00	
3103.00 Fachliteratur, Zeitschriften	324.90		500		351.40	
3110.00 Anschaff. Büromobiliar/-geräte	0.00		500		42.00	
3113.00 Anschaffung von Hardware	0.00		1'000		1'006.80	
3130.08 Gebühren Inventarwesen	728.40		500		274.80	
3130.18 Portokosten/Postgebühren	2'887.75		3'300		3'459.50	
3130.19 Telefongebühren	1'315.70		1'500		1'313.70	
3130.22 Verbandsbeiträge	1'204.55		1'300		1'239.05	
3130.27 Nutzungsgebühren	491.65		500		485.65	
3132.00 Honorare externe Berater, Gutachter, Fachexperten	1'200.00		2'500		2'497.50	
3132.01 Honorar Fachkommission	11'856.18		22'500		17'543.15	
3132.03 Brandschutzkontrollen	0.00		2'500		908.00	
3133.01 EDV-Rechenzentrum	6'568.00		6'600		5'004.85	
3134.00 Sachversicherungsprämien	4'816.90		4'900		2'828.10	
3158.01 Unterhalt von Software	18'624.16		20'550		18'804.29	
3161.01 Miete Drucker/Kopierer	2'626.35		2'800		2'635.65	
3161.02 Miete Hardware/EDV	6'325.00		6'500		5'950.20	
3170.00 Reisekosten und Spesen	32.65		500		0.00	
3181.00 Tatsächliche Forderungsverluste	0.00		0		0.30-	
3636.00 Beiträge an private Organisationen	500.00		500		500.00	

Erfolgsrechnung

Einwohnergemeinde	Rechnung 2025		Budget 2025		Rechnung 2024	
	Aufwand	Ertrag	Aufwand	Ertrag	Aufwand	Ertrag
4210.01 Baugesuchsgebühren		36'663.80		35'000		4'459.40
4210.02 Verwaltungsgebühren		140.00		150		140.00
4210.03 Gebühren Inventarwesen		656.00		600		364.80
4240.02 Einnahmen Fotokopien		101.40		100		15.60
4250.07 Verkäufe		0.00		0		54.10
4260.00 Rückerstattungen Dritter		60.00		100		0.00
4270.02 Baupolizeibussen		750.00		0		0.00
4612.03 Verwaltungsentschädigungen		6'200.00		6'200		6'200.00
029 Verwaltungsliegenschaften, übriges	16'084.95	2'190.00	20'795	1'600	16'845.85	1'800.00
0290 Verwaltungsliegenschaften, übriges	16'084.95	2'190.00	20'795	1'600	16'845.85	1'800.00
3010.00 Löhne	3'695.15		4'220		3'389.05	
3010.09 Erstattung Lohn Personal	0.00		0		728.80-	
3050.00 AG-Beiträge AHV, IV, EO, ALV, Verwaltungskosten	233.20		280		163.50	
3052.00 AG-Beiträge an Pensionskassen	198.70		440		112.70	
3053.00 AG-Beiträge UVG	53.05		65		36.15	
3054.00 AG-Beiträge FAK	51.55		65		36.15	
3055.00 AG-Beiträge KTG	85.40		95		55.85	
3101.00 Betriebs-, Verbrauchsmaterial	76.75		650		11.95	
3110.00 Anschaff. Büromobiliar/-geräte	2'242.10		3'500		0.00	
3113.00 Anschaffung von Hardware	0.00		500		0.00	
3120.00 Energie, Wasser, Abwasser	2'298.05		2'720		2'582.60	
3120.01 Ver- und Entsorgung Heizung	5'907.75		5'500		4'910.35	
3130.03 Dienstleistungen Reinigungen	0.00		0		1'029.10	
3132.00 Honorare externe Berater, Gutachter, Fachexperten etc.	0.00		500		0.00	
3134.00 Sachversicherungsprämien	1'233.25		1'260		1'219.95	
3144.00 Unterhalt Hochbauten	0.00		500		4'027.30	
3150.00 Unterhalt der Mobilien	0.00		500		0.00	
3170.00 Reisekosten und Spesen	10.00		0		0.00	
4240.03 Benützungsgebühren Vermietung Mobiliar		690.00		100		300.00

Erfolgsrechnung

Einwohnergemeinde	Rechnung 2025		Budget 2025		Rechnung 2024		
	Aufwand	Ertrag	Aufwand	Ertrag	Aufwand	Ertrag	
4470.00 Pacht-/Mietzinsen Liegenschaften VV		1'500.00		1'500		1'500.00	
1	ÖFFENTLICHE ORDNUNG UND SICHERHEIT, VERTEIDIGUNG	125'246.63	20'232.35	135'687	24'550	128'011.69	30'900.20
11	Öffentliche Sicherheit	17'475.00		20'600		17'360.00	
111	Polizei	17'475.00		20'600		17'360.00	
1110	Polizei	17'475.00		20'600		17'360.00	
3612.07 Kostenanteil REPOL	17'475.00		20'600		17'360.00		
14	Allgemeines Rechtswesen	46'470.30	4'271.00	47'455	7'050	42'503.45	8'225.20
140	Allgemeines Rechtswesen	46'470.30	4'271.00	47'455	7'050	42'503.45	8'225.20
1400	Allgemeines Rechtswesen	46'470.30	4'271.00	47'455	7'050	42'503.45	8'225.20
3010.00 Löhne	9'138.95		9'100		8'995.95		
3050.00 AG-Beiträge AHV, IV, EO, ALV, Verwaltungskosten	599.60		600		589.65		
3052.00 AG-Beiträge an Pensionskassen	968.40		980		957.10		
3053.00 AG-Beiträge UVG	135.80		135		129.25		
3054.00 AG-Beiträge FAK	132.45		135		130.60		
3055.00 AG-Beiträge KTG	237.25		205		201.55		
3090.00 Aus- und Weiterbildung des Personals	330.00		200		850.00		
3099.00 Übriger Personalaufwand	100.00		100		100.00		
3103.00 Fachliteratur, Zeitschriften	170.00		170		170.00		
3130.20 Gebühren Einwohnerkontrolle	0.00		0		31.20		
3130.26 Gebühren Brückenwaage	67.50		130		75.00		
3143.00 Unterhalt Tiefbauten	711.50		700		0.00		
3170.00 Reisekosten und Spesen	59.40		100		38.65		
3601.01 Gebühren Pass/Identitätskarten	782.50		1'200		1'630.30		
3601.02 Gebühren Ausländerausweise	1'039.85		1'200		995.20		

Erfolgsrechnung

Einwohnergemeinde	Rechnung 2025		Budget 2025		Rechnung 2024	
	Aufwand	Ertrag	Aufwand	Ertrag	Aufwand	Ertrag
3612.10 Kostenanteil Regionales Zivilstandsamt	3'758.10		3'800		3'923.65	
3612.11 Kindes- und Erwachsenenschutzdienst	28'239.00		28'700		23'685.35	
4210.01 Gebühren für Einbürgerungen		0.00		3'000		3'050.00
4210.02 Gebühren für IDK		1'225.00		1'600		2'555.00
4210.03 Gebühren Ausländerausweise		1'401.00		900		1'059.00
4210.05 Gebühren Einwohnerkontrolle		470.00		400		221.20
4210.07 Wirtebewilligungen		1'040.00		1'000		1'190.00
4240.04 Benützungsgeb. Brückenwaage		135.00		150		150.00
15 Feuerwehr	47'566.18	15'801.25	54'650	15'600	58'453.54	21'727.55
150 Feuerwehr	47'566.18	15'801.25	54'650	15'600	58'453.54	21'727.55
1500 Feuerwehr	47'566.18	15'801.25	54'650	15'600	58'453.54	21'727.55
3000.00 Sitzungs-/Taggelder	4'740.00		6'500		2'815.00	
3000.01 Entschädigungen	2'500.00		2'500		2'500.00	
3010.00 Löhne	13'630.00		15'000		13'203.75	
3099.00 Übriger Personalaufwand	1'466.35		500		393.00	
3100.00 Büromaterial	0.00		300		44.00	
3101.00 Betriebs-, Verbrauchsmaterial	1'862.79		1'300		656.49	
3103.00 Fachliteratur, Zeitschriften	75.00		100		75.00	
3106.00 Medizinisches Material	0.00		300		934.70	
3111.00 Anschaffung Apparate/Maschinen	939.25		3'000		7'360.55	
3112.00 Anschaffung Kleider	0.00		0		8'616.20	
3112.01 Anschaffung pers. Ausrüstung	276.50		0		684.35	
3113.00 Anschaffung von Hardware	0.00		0		100.00	
3130.18 Portokosten/Postgebühren	63.00		100		100.00	
3130.22 Verbandsbeiträge	334.00		450		334.00	
3130.27 Nutzungsgebühren	97.29		100		0.00	
3130.28 Uebrige Dienstleistungen	0.00		500		180.00	
3134.00 Sachversicherungsprämien	632.80		600		597.20	
3151.00 Unterhalt Apparate, Maschinen, Geräte	1'539.35		2'000		1'389.35	
3151.02 Unterhalt Fahrzeuge	0.00		500		279.20	

Erfolgsrechnung

Einwohnergemeinde	Rechnung 2025		Budget 2025		Rechnung 2024	
	Aufwand	Ertrag	Aufwand	Ertrag	Aufwand	Ertrag
3161.00 Mieten, Benützungskosten	0.00		1'000		0.00	
3161.01 Miete Brandschutzausrüstung FW	646.85		0		0.00	
3161.02 Mieten, Benützungskosten Anlagen	518.90		0		0.00	
3170.00 Reisekosten und Spesen	1'522.10		3'000		1'684.75	
3611.00 Entschädigungen an Kanton	2'322.00		2'500		2'106.00	
3612.04 Hydrantenentschädigung	14'400.00		14'400		14'400.00	
4200.00 Ersatzabgaben		5'406.25		5'200		5'603.80
4260.00 Rückerstattungen Dritter		0.00		0		5'728.75
4631.00 Beitrag Kanton		10'395.00		10'400		10'395.00
16 Verteidigung	13'735.15	160.10	12'982	1'900	9'694.70	947.45
161 Militärische Verteidigung	4'544.45		2'392		2'388.95	
1610 Militärische Verteidigung	4'544.45		2'392		2'388.95	
3132.00 Honorare externe Berater, Gutachter	2'155.50		0		0.00	
3300.40 Planmässige Abschreibungen Hochbauten allg. HH	7.20		10		7.20	
3660.40 Planmässige Abschreibungen IR-Beiträge	2'381.75		2'382		2'381.75	
162 Zivile Verteidigung	9'190.70	160.10	10'590	1'900	7'305.75	947.45
1620 Zivilschutz	9'190.70	160.10	10'590	1'900	7'305.75	947.45
3612.21 Kostenanteil BEVS Zurzibiet	7'452.95		8'800		5'537.90	
3612.22 Betriebsbeitrag Sanitätshilfstele	49.30		100		79.40	
3660.40 Planmässige Abschreibungen Investitionsbeiträge	1'688.45		1'690		1'688.45	
4611.00 Entschädigungen vom Kanton		0.00		1'700		787.35
4630.00 Beiträge vom Bund		160.10		200		160.10

Erfolgsrechnung

Einwohnergemeinde	Rechnung 2025		Budget 2025		Rechnung 2024	
	Aufwand	Ertrag	Aufwand	Ertrag	Aufwand	Ertrag
2 BILDUNG	725'849.90	19'456.00	780'000	32'920	663'743.81	21'795.95
21 Obligatorische Schule	673'021.15	18'786.00	732'200	30'920	604'227.31	19'985.95
211 Eingangsstufe	54'094.20		54'950		51'820.30	
2110 Kindergarten	54'094.20		54'950		51'820.30	
3101.00 Betriebs-, Verbrauchsmaterial	515.50		1'000		389.05	
3104.00 Lehrmittel	517.35		600		583.40	
3110.00 Anschaffung Büromob./-geräte	155.90		500		0.00	
3111.00 Anschaffung Apparate/Maschinen	197.00		500		0.00	
3113.00 Anschaffung von Hardware	0.00		500		0.00	
3170.00 Reisekosten und Spesen	0.00		150		0.00	
3171.00 Ausflüge, Exkursionen	434.05		1'000		525.95	
3631.00 Beiträge an Kanton	52'274.40		50'700		50'321.90	
212 Primarstufe	183'376.83	500.00	198'350		169'010.01	775.40
2120 Primarstufe	183'376.83	500.00	198'350		169'010.01	775.40
3101.00 Betriebs-, Verbrauchsmaterial	5'664.58		6'300		4'655.55	
3101.01 Betriebs-, Verbrauchsmat. TTG	3'648.00		3'600		3'237.70	
3103.00 Fachliteratur, Zeitschriften	105.85		400		105.85	
3104.00 Lehrmittel	5'462.25		7'000		6'311.06	
3110.00 Anschaffung Büromob./-geräte	39.95		500		142.70	
3110.01 Anschaffung Textiles Werken	0.00		500		0.00	
3111.00 Anschaffung Apparate/Maschinen	0.00		1'000		0.00	
3111.02 Anschaffungen Schulsport	0.00		500		442.00	
3113.00 Anschaffung von Hardware	978.30		5'000		4'668.40	
3130.19 Telefongebühren	377.90		500		384.70	
3151.00 Unterhalt Apparate, Maschinen, Geräte	50.20		1'000		756.70	
3158.01 Unterhalt von Software	6'330.50		5'300		1'757.10	
3161.00 Mieten, Benützungskosten	3'229.15		3'600		2'938.35	
3170.00 Reisekosten und Spesen	52.05		500		50.85	
3171.00 Ausflüge, Exkursionen	8'388.80		12'200		3'804.95	

Erfolgsrechnung

Einwohnergemeinde	Rechnung 2025		Budget 2025		Rechnung 2024	
	Aufwand	Ertrag	Aufwand	Ertrag	Aufwand	Ertrag
3631.00 Beiträge an Kanton	148'508.80		149'900		139'213.60	
3636.00 Beiträge an private Organisationen ohne Erwerbszweck	540.50		550		540.50	
4611.00 Entschädigungen vom Kanton		500.00		0		775.40
213 Oberstufe	161'182.00		156'800		155'542.30	
2130 Oberstufe	161'182.00		156'800		155'542.30	
3612.20 Schulgeld Gemeindeverband Oberstufe Kirchspiel	84'500.00		84'500		98'000.00	
3631.00 Beiträge an Kanton	72'782.00		68'300		53'342.30	
3632.00 Beiträge Gemeinden, -verbände	3'900.00		4'000		4'200.00	
214 Musikschulen	5'486.80	3'420.00	5'180	3'420	4'498.10	3'040.00
2140 Musikschulen	5'486.80	3'420.00	5'180	3'420	4'498.10	3'040.00
3020.00 Löhne der Lehrkräfte	5'070.00		4'600		4'155.00	
3050.00 AG-Beiträge AHV, IV, EO, ALV, Verwaltungskosten	332.50		305		272.50	
3053.00 AG-Beiträge UVG	10.80		10		10.35	
3054.00 AG-Beiträge FAK	73.50		65		60.25	
3104.00 Lehrmittel	0.00		100		0.00	
3111.00 Anschaffung Apparate/Maschinen	0.00		100		0.00	
4231.00 Kursgelder		3'420.00		3'420		3'040.00
217 Schulliegenschaften	228'688.07	12'420.00	245'375	11'500	177'211.95	13'892.55
2170 Schulliegenschaften	228'688.07	12'420.00	245'375	11'500	177'211.95	13'892.55
3010.00 Löhne	38'609.80		36'600		28'296.55	
3010.09 Erstattung Lohn Taggeldvers.	0.00		0		6'559.10-	
3050.00 AG-Beiträge AHV, IV, EO, ALV, Verwaltungskosten	2'532.30		2'405		1'471.60	
3052.00 AG-Beiträge an Pensionskassen	2'148.25		2'200		1'014.20	
3053.00 AG-Beiträge UVG	570.45		520		319.70	
3054.00 AG-Beiträge FAK	559.70		530		325.30	
3055.00 AG-Beiträge KTG	923.25		0		502.50	
3090.00 Aus- und Weiterbildung	0.00		500		0.00	

Erfolgsrechnung

Einwohnergemeinde	Rechnung 2025		Budget 2025		Rechnung 2024	
	Aufwand	Ertrag	Aufwand	Ertrag	Aufwand	Ertrag
3091.00 Personalwerbung	0.00		500		932.85	
3099.00 Übriger Personalaufwand	0.00		250		0.00	
3101.00 Betriebs-, Verbrauchsmaterial	2'925.21		5'000		6'476.90	
3106.00 Medizinisches Material	158.40		250		0.00	
3110.00 Anschaffung Büromob./-geräte	15'551.85		13'500		7'865.25	
3111.00 Anschaffung Apparate/Maschinen	1'193.05		3'000		4'704.20	
3112.00 Kleider, Wäsche, Vorhänge	15'260.50		15'000		0.00	
3113.00 Anschaffung von Hardware	5'520.40		2'000		0.00	
3120.00 Energie, Wasser, Abwasser	9'192.26		10'900		10'330.50	
3120.01 Ver- und Entsorgung Heizung	23'631.05		22'000		19'641.45	
3130.03 Dienstleistungen Reinigungen	0.00		0		4'116.45	
3130.19 Telefongebühren	687.00		720		696.05	
3132.00 Honorare externe Berater, Gutachter, Fachexperten etc.	0.00		2'000		0.00	
3134.00 Sachversicherungsprämien	4'615.40		4'640		4'582.15	
3140.00 Unterhalt an Grundstücken	2'461.40		4'000		0.00	
3143.00 Unterhalt Tiefbauten	0.00		2'500		0.00	
3144.00 Unterhalt Hochbauten	13'589.45		31'000		14'144.30	
3151.00 Unterhalt Apparate, Maschinen, Geräte	6'317.60		5'000		1'815.10	
3161.00 Mieten, Benützungskosten	160.00		0		0.00	
3170.00 Reisekosten und Spesen	0.00		200		0.00	
3300.10 Planmässige Abschreibungen Strassen allg. HH	714.60		715		714.60	
3300.40 Planmässige Abschreibungen Hochbauten allg. HH	77'816.15		75'895		72'271.40	
3612.01 Abgeltungen	3'550.00		3'550		3'550.00	
4260.00 Rückerstattungen Dritter		700.00		0		2'323.45
4472.00 Vergütung für Benützungen Liegenschaften VV		1'720.00		1'500		1'190.00
4512.00 Entnahme aus Legaten		0.00		0		379.10
4920.00 Interne Verrechnung von Pacht, Mieten		10'000.00		10'000		10'000.00

Erfolgsrechnung

Gemeinde Mandach Abteilung Finanzen
Buchungsperiode 2025

Einwohnergemeinde	Rechnung 2025		Budget 2025		Rechnung 2024	
	Aufwand	Ertrag	Aufwand	Ertrag	Aufwand	Ertrag
218 Tagesbetreuung	4'908.00	2'446.00	24'050	16'000	4'198.45	2'278.00
2180 Tagesbetreuung/Mittagstisch	4'908.00	2'446.00	24'050	16'000	4'198.45	2'278.00
3020.00 Löhne Mittagstisch	4'322.50		11'000		2'380.00	
3050.00 AG-Beiträge AHV, IV, EO, ALV, Verwaltungskosten	0.00		0		0.40	
3053.00 AG-Beiträge Unfallversicherung	9.20		50		5.85	
3054.00 AG-Beiträge an FAK	0.00		0		0.10	
3099.00 Übriger Personalaufwand	0.00		300		0.00	
3101.00 Betriebs-, Verbrauchsmaterial	356.30		100		22.10	
3130.00 Dienstleistungen Dritter	220.00		12'600		1'790.00	
4260.00 Beiträge Mittagstisch (Eltern, usw.)		2'446.00		16'000		2'278.00
219 Obligatorische Schule, übriges	35'285.25		47'495		41'946.20	
2190 Schulleitung, Schulverwaltung	30'826.55		39'995		38'529.45	
3010.00 Löhne	13'564.00		13'200		12'994.00	
3050.00 AG-Beiträge AHV, IV, EO, ALV, Verwaltungskosten	889.80		865		852.70	
3053.00 AG-Beiträge UVG	29.20		35		32.45	
3054.00 AG-Beiträge FAK	196.90		195		188.50	
3090.00 Aus- und Weiterbildung	390.00		500		0.00	
3099.00 Übriger Personalaufwand	84.00		500		16.00	
3100.00 Büromaterial	150.15		200		255.30	
3103.00 Fachliteratur, Zeitschriften	68.00		200		88.00	
3110.00 Büromöbel und -geräte, Schulmobiliar	0.00		1'000		90.00	
3113.00 Anschaffung von Hardware	0.00		2'000		0.00	
3130.18 Portokosten/Postgebühren	60.90		100		61.60	
3130.22 Verbandsbeiträge	330.00		500		390.00	
3158.01 Unterhalt von Software	350.70		1'500		291.60	
3170.00 Reisekosten und Spesen	396.50		500		1'153.50	
3631.00 Beiträge an Kanton	14'316.40		18'700		22'115.80	

Erfolgsrechnung

Einwohnergemeinde	Rechnung 2025		Budget 2025		Rechnung 2024	
	Aufwand	Ertrag	Aufwand	Ertrag	Aufwand	Ertrag
2191 Volksschule Sonstiges	4'458.70		7'500		3'416.75	
3090.00 Aus- und Weiterbildung Lehrpersonen	450.00		0		0.00	
3099.00 Übriger Personalaufwand	679.00		2'400		381.00	
3105.00 Lebensmittel	1'315.05		1'500		1'426.55	
3130.00 Dienstleistungen Dritter	300.00		300		0.00	
3130.21 Schwimmunterricht Transportk.	835.55		2'000		725.00	
3134.00 Sachversicherungsprämien	200.00		200		200.00	
3170.00 Reisekosten und Spesen	0.00		500		292.20	
3171.00 Ausflüge, Exkursionen	679.10		600		392.00	
22 Sonderschulen	10'969.25	670.00	17'000	2'000	16'690.00	1'810.00
220 Sonderschulen	10'969.25	670.00	17'000	2'000	16'690.00	1'810.00
2200 Sonderschulen	10'969.25	670.00	17'000	2'000	16'690.00	1'810.00
3614.00 Entschädigungen an öffentliche Unternehmungen	10'969.25		17'000		16'690.00	
4260.00 Rückerstattungen Dritter		670.00		2'000		1'810.00
23 Berufliche Grundbildung	41'694.50		30'600		42'652.50	
230 Berufliche Grundbildung	41'694.50		30'600		42'652.50	
2300 Berufliche Grundbildung	41'694.50		30'600		42'652.50	
3631.00 Beiträge an Kanton	25'073.50		7'500		15'331.50	
3634.00 Beiträge an öffentliche Unternehmungen	16'621.00		23'100		27'321.00	
29 Übriges Bildungswesen	165.00		200		174.00	

Erfolgsrechnung

Einwohnergemeinde		Rechnung 2025		Budget 2025		Rechnung 2024	
		Aufwand	Ertrag	Aufwand	Ertrag	Aufwand	Ertrag
299	Bildung, übriges	165.00		200		174.00	
2990	Bildung, übriges	165.00		200		174.00	
3635.00	Beiträge an private Unternehmungen	165.00		200		174.00	
3	KULTUR, SPORT UND FREIZEIT	25'286.65	5'728.65	28'035	9'000	28'995.40	8'170.60
31	Kulturerbe	326.50	326.50			426.80	426.80
312	Denkmalpflege und Heimatschutz	326.50	326.50			426.80	426.80
3120	Denkmalpflege und Heimatschutz	326.50	326.50			426.80	426.80
3512.00	Einlagen in Legate/Stiftungen	326.50		0		426.80	
4409.00	Übrige Zinsen Finanzvermögen		326.50		0		426.80
32	Kultur, übrige	8'281.10		9'700		8'874.80	
322	Konzert und Theater	6'000.00		6'500		6'400.00	
3220	Konzert und Theater	6'000.00		6'500		6'400.00	
3636.00	Beiträge an private Organisationen	2'500.00		3'000		2'900.00	
3920.00	Interne Verrechnung Pacht, Mieten	3'500.00		3'500		3'500.00	
329	Kultur, übriges	2'281.10		3'200		2'474.80	
3290	Kultur, übriges	2'281.10		3'200		2'474.80	
3101.00	Betriebs-, Verbrauchsmaterial	0.00		200		0.00	
3130.28	Uebrige Dienstleistungen	700.00		700		700.00	
3170.00	Reisekosten und Spesen	1'581.10		2'000		1'603.30	
3636.00	Beiträge an private Organisationen	0.00		300		171.50	

Erfolgsrechnung

Einwohnergemeinde	Rechnung 2025		Budget 2025		Rechnung 2024	
	Aufwand	Ertrag	Aufwand	Ertrag	Aufwand	Ertrag
34 Sport und Freizeit	16'679.05	5'402.15	18'335	9'000	19'693.80	7'743.80
341 Sport	6'500.00		6'500		6'500.00	
3410 Sport	6'500.00		6'500		6'500.00	
3920.00 Interne Verrechnung Pacht, Mieten	6'500.00		6'500		6'500.00	
342 Freizeit	10'179.05	5'402.15	11'835	9'000	13'193.80	7'743.80
3420 Freizeit	1'052.95	2.15	1'335		940.10	10.20
3010.00 Löhne	927.50		900		770.00	
3053.00 AG-Beiträge UVG	23.30		35		19.90	
3101.00 Betriebs-, Verbrauchsmaterial	0.00		200		40.00	
3161.00 Mieten, Benützungskosten	0.00		100		0.00	
3512.00 Einlage in Legate/Stiftungen	2.15		0		10.20	
3636.00 Beiträge an private Organisationen	100.00		100		100.00	
4409.00 Übrige Zinsen Finanzvermögen		2.15		0		10.20
3421 Skilager	9'126.10	5'400.00	10'500	9'000	12'253.70	7'733.60
3171.00 Ausflüge, Exkursionen	9'126.10		10'500		12'253.70	
4260.00 Rückerstattungen Dritter		3'600.00		6'000		4'500.00
4500.00 Entnahmen aus übrigen Verpflichtungen		1'800.00		3'000		3'233.60
4 GESUNDHEIT	69'205.22	7'007.10	85'990	5'500	53'705.69	5'034.00
41 Spitäler, Kranken- und Pflegeheime	1'416.15		25'750		1'154.30	

Erfolgsrechnung

Einwohnergemeinde		Rechnung 2025		Budget 2025		Rechnung 2024	
		Aufwand	Ertrag	Aufwand	Ertrag	Aufwand	Ertrag
412	Kranken-, Alters- und Pflegeheime	1'416.15		25'750		1'154.30	
4120	Kranken-, Alters- und Pflegeheime	1'416.15		25'750		1'154.30	
3611.00	Entschädigungen an Kanton	680.40		750		649.10	
3631.00	Beiträge an Kanton	0.00		25'000		505.20	
3635.00	Beiträge MiGeL	735.75		0		0.00	
42	Ambulante Krankenpflege	56'827.35		50'650		43'550.17	
421	Ambulante Krankenpflege	56'827.35		50'650		43'550.17	
4210	Ambulante Krankenpflege	56'827.35		50'650		43'550.17	
3612.14	Mütter-/Väterberatung	3'780.00		3'750		2'516.45	
3631.00	Beiträge an den Kanton	1'217.25		0		0.00	
3636.01	Beiträge Spitex	51'630.10		44'700		40'504.32	
3636.02	Beiträge Hauswirtschaftl. Leitungen Pro Senectute	0.00		1'000		0.00	
3636.03	Beiträge an Spitex Palliative	0.00		1'000		329.40	
3636.04	Beitrag Samariterverein	200.00		200		200.00	
43	Gesundheitsprävention	10'961.72	7'007.10	9'590	5'500	9'001.22	5'034.00
433	Schulgesundheitsdienst	3'854.62		3'990		3'770.77	
4330	Schulgesundheitsdienst	3'854.62		3'990		3'770.77	
3000.00	Sitzungs-/Taggelder	20.00		50		18.00	
3010.00	Löhne	1'100.00		1'000		1'085.00	
3050.00	AG-Beiträge AHV, IV, EO, ALV, Verwaltungskosten	73.40		70		72.35	
3052.00	AG-Beiträge an Pensionskassen	56.75		0		46.80	
3053.00	AG-Beiträge UVG	2.40		5		2.75	
3054.00	AG-Beiträge FAK	16.25		15		15.95	

Erfolgsrechnung

Einwohnergemeinde	Rechnung 2025		Budget 2025		Rechnung 2024	
	Aufwand	Ertrag	Aufwand	Ertrag	Aufwand	Ertrag
3099.00 Übriger Personalaufwand	29.30		100		29.30	
3101.00 Betriebs-, Verbrauchsmaterial	115.40		200		111.90	
3130.28 Dienstleistungen Dritter	217.00		0		0.00	
3136.00 Schularzt	550.02		300		366.67	
3136.01 Schulzahnarzt	1'561.60		2'000		1'909.55	
3170.00 Reisekosten und Spesen	112.50		250		112.50	
434 Lebensmittelkontrolle	7'107.10	7'007.10	5'600	5'500	5'230.45	5'034.00
4340 Lebensmittelkontrolle	7'107.10	7'007.10	5'600	5'500	5'230.45	5'034.00
3612.09 Kostenanteil Regionale Pilzkontrolle	100.00		100		196.45	
3631.00 Beiträge an Kanton	7'007.10		5'500		5'034.00	
4240.05 Einnahmen Fleischkontrolle		7'007.10		5'500		5'034.00
5 SOZIALE SICHERHEIT	146'844.50	41'946.25	225'330	82'000	149'728.35	45'298.60
52 Invalidität			200			
524 Leistungen an Invalide			200			
5240 Leistungen an Invalide			200			
3636.00 Beiträge an private Organisa- tionen ohne Erwerbszweck	0.00		200		0.00	
53 Alter + Hinterlassene	10'975.55		10'750		10'197.30	100.00
531 Alters- und Hinterlassenen- versicherung AHV	5'735.85		5'630		5'668.80	
5310 Alters- und Hinterlassenen- versicherung AHV	5'735.85		5'630		5'668.80	
3010.00 Löhne	4'680.00		4'600		4'624.10	
3050.00 AG-Beiträge AHV, IV, EO, ALV, Verwaltungskosten	306.85		300		303.45	

Erfolgsrechnung

Einwohnergemeinde	Rechnung 2025		Budget 2025		Rechnung 2024	
	Aufwand	Ertrag	Aufwand	Ertrag	Aufwand	Ertrag
3052.00 AG-Beiträge an Pensionskassen	481.20		490		475.30	
3053.00 AG-Beiträge UVG	69.55		65		65.80	
3054.00 AG-Beiträge FAK	68.20		70		67.00	
3055.00 AG-Beiträge KTG	121.60		105		103.95	
3170.00 Reisekosten und Spesen	8.45		0		29.20	
535 Leistungen an das Alter	5'239.70		5'120		4'528.50	100.00
5350 Leistungen an das Alter	5'239.70		5'120		4'528.50	100.00
3130.32 Beiträge	120.00		120		120.00	
3171.00 Ausflüge, Exkursionen	5'119.70		5'000		4'408.50	
4260.00 Rückerstattungen Dritter		0.00		0		100.00
54 Familie und Jugend	8'338.60	18'000.00	23'100	20'000	10'310.80	20'250.00
543 Alimentenbevorschussung und -inkasso	3'478.25	18'000.00	13'000	20'000	6'228.30	20'250.00
5430 Alimentenbevorschussung und -inkasso	3'478.25	18'000.00	13'000	20'000	6'228.30	20'250.00
3130.17 Entschädigung Alimenteninkassostelle	3'478.25		3'000		3'471.75	
3637.00 Beiträge an Private	0.00		10'000		2'756.55	
4260.00 Rückerstattungen Dritter		18'000.00		20'000		20'250.00
545 Leistungen an Familien	4'860.35		10'100		4'082.50	
5450 Leistungen an Familien	4'860.35		10'100		4'082.50	
3130.31 Elternbriefe	178.00		500		325.00	
3130.32 Beiträge	39.35		50		41.50	
3612.13 Jugend- und Familienberatung	4'443.00		4'350		3'516.00	
3636.00 Beiträge an private Organisationen	200.00		200		200.00	
3637.00 Beiträge an Private	0.00		5'000		0.00	

Erfolgsrechnung

Einwohnergemeinde	Rechnung 2025		Budget 2025		Rechnung 2024	
	Aufwand	Ertrag	Aufwand	Ertrag	Aufwand	Ertrag
56 Sozialer Wohnungsbau	480.00		480		480.00	
560 Sozialer Wohnungsbau	480.00		480		480.00	
5600 Sozialer Wohnungsbau	480.00		480		480.00	
3300.40 Planmässige Abschreibungen Hochbauten allg. HH	480.00		480		480.00	
57 Sozialhilfe und Asylwesen	126'050.35	23'946.25	190'800	62'000	128'740.25	24'948.60
572 Wirtschaftliche Hilfe	2'848.20	1'680.00	40'750	20'000	4'388.30	
5720 Gesetzliche wirtschaftliche Hilfe	2'848.20	1'680.00	40'750	20'000	4'388.30	
3631.00 Beiträge an Kanton	975.00		750		850.00	
3637.00 Beiträge an Private	1'873.20		40'000		3'538.30	
4260.00 Rückerstattungen Dritter		1'680.00		20'000		0.00
573 Asylwesen	22'620.55	22'266.25	45'000	42'000	26'295.10	24'948.60
5730 Asylwesen	22'620.55	22'266.25	45'000	42'000	26'295.10	24'948.60
3160.00 Miete und Pacht Liegenschaften	18'958.05		19'000		18'324.10	
3637.00 Beiträge an private Haushalte	3'662.50		26'000		7'971.00	
4260.00 Rückerstattungen und Kostenbe- teiligungen Dritter		16'116.25		14'700		11'099.70
4610.00 Entschädigungen vom Bund		6'150.00		27'300		13'848.90
579 Fürsorge, übriges	100'581.60		105'050		98'056.85	
5790 Fürsorge, übriges	100'581.60		105'050		98'056.85	
3612.00 Entschädigungen an Gemeinden (Sozialdienst Leibstadt)	11'340.15		12'000		11'008.90	
3631.00 Beiträge an Kanton	86'663.20		91'800		86'542.65	

Erfolgsrechnung

Einwohnergemeinde	Rechnung 2025		Budget 2025		Rechnung 2024	
	Aufwand	Ertrag	Aufwand	Ertrag	Aufwand	Ertrag
3636.00 Beiträge an private Organisationen	250.00		250		250.00	
3637.00 Beiträge an Private	2'328.25		1'000		255.30	
59 Soziale Wohlfahrt, übriges	1'000.00					
592 Hilfsaktionen im Inland	1'000.00					
5920 Hilfsaktionen im Inland	1'000.00					
3632.00 Beiträge Gemeinden u. Gemeindeverbände	1'000.00		0		0.00	
6 VERKEHR UND NACHRICHTEN-ÜBERMITTLUNG	80'171.57		75'530		66'624.25	
61 Strassenverkehr	80'171.57		75'530		66'624.25	
613 Kantonsstrassen, übrige	24'221.20		12'180		12'178.60	
6130 Kantonsstrassen, übrige	24'221.20		12'180		12'178.60	
3141.00 Unterhalt Strassen / Verkehrswege	4'509.55		0		0.00	
3300.10 Planmässige Abschreibung Strassen allg. HH	7'603.60		7'605		7'603.60	
3612.01 Abgeltungen	4'200.00		4'200		4'200.00	
3631.00 Beiträge an Kanton	7'533.05		0		0.00	
3660.10 Planmässige Abschreibungen IR-Beiträge an Kanton	375.00		375		375.00	
615 Gemeindestrassen	55'950.37		63'350		54'445.65	
6150 Gemeindestrassen	55'950.37		63'350		54'445.65	
3010.00 Löhne	1'015.00		2'000		812.00	
3050.00 AG-Beiträge AHV, IV, EO, ALV, Verwaltungskosten	0.00		140		9.10	

Erfolgsrechnung

Einwohnergemeinde	Rechnung 2025		Budget 2025		Rechnung 2024		
	Aufwand	Ertrag	Aufwand	Ertrag	Aufwand	Ertrag	
3053.00 AG-Beiträge UVG	33.05		75		23.40		
3054.00 AG-Beiträge FAK	0.00		30		2.00		
3101.00 Betriebs-, Verbrauchsmaterial	3'075.05		3'000		3'472.85		
3120.00 Energie, Wasser, Abwasser	1'201.05		1'300		1'280.65		
3132.01 Honorare externe Berater, Gutachter, Fachexperten etc.	0.00		5'000		0.00		
3141.00 Unterhalt Strassen/ Verkehrswege	9'073.32		9'200		7'333.75		
3151.00 Unterhalt Apparate, Maschinen, Geräte	69.70		500		0.00		
3161.00 Mieten, Benützungskosten Anla- gen	0.00		500		0.00		
3170.00 Reisekosten und Spesen	186.00		300		213.75		
3300.10 Planmässige Abschreibung Strassen allg. HH	30'392.05		30'395		30'392.00		
3300.60 Planmässige Abschreibungen	2'305.65		2'310		2'306.65		
3320.90 Planmässige Abschreibungen übrige immat. Anlagen allg. HH	649.50		650		649.50		
3612.01 Abgeltungen	7'950.00		7'950		7'950.00		
7	UMWELTSCHUTZ UND RAUMORDNUNG	294'136.95	256'389.35	339'660	287'865	326'363.74	285'656.54
71	Wasserversorgung	115'299.20	111'015.05	120'335	111'730	152'189.55	143'084.25
710	Wasserversorgung	115'299.20	111'015.05	120'335	111'730	152'189.55	143'084.25
7100	Wasserversorgung	4'284.15		8'605		9'105.30	
3010.00 Löhne	1'900.50		2'000		1'970.00		
3053.00 AG-Beiträge UVG	4.05		5		4.90		
3101.00 Betriebs-, Verbrauchsmaterial	379.60		500		257.45		
3143.00 Unterhalt Tiefbauten	0.00		4'000		4'872.95		
3170.00 Reisekosten und Spesen	0.00		100		0.00		
3612.01 Abgeltungen	2'000.00		2'000		2'000.00		

Erfolgsrechnung

Einwohnergemeinde	Rechnung 2025		Budget 2025		Rechnung 2024	
	Aufwand	Ertrag	Aufwand	Ertrag	Aufwand	Ertrag
7101 Wasserwerk [Gemeindebetrieb]	111'015.05	111'015.05	111'730	111'730	143'084.25	143'084.25
3010.00 Löhne	6'322.50		7'500		4'415.00	
3050.00 AG-Beiträge AHV, IV, EO, ALV, Verwaltungskosten	414.60		495		289.70	
3053.00 AG-Beiträge UVG	14.80		15		10.90	
3054.00 AG-Beiträge FAK	91.80		105		64.05	
3055.00 AG-Beiträge KTG	2.25		0		0.00	
3090.00 Aus- und Weiterbildung	0.00		200		0.00	
3101.00 Betriebs-, Verbrauchsmaterial	56.00		1'750		659.90	
3111.00 Anschaffung Apparate/Maschinen	20'584.15		16'500		389.10	
3120.00 Energie, Wasser, Abwasser	10'588.85		12'000		11'035.00	
3130.18 Portokosten/Postgebühren	21.30		50		42.58	
3130.29 Nachführungen Geometer	1'211.25		3'000		893.00	
3132.00 Honorare externe Berater, Gutachter, Fachexperten etc.	365.00		11'500		1'227.50	
3134.00 Sachversicherungsprämien	895.45		1'050		898.60	
3143.00 Unterhalt Tiefbauten	4'378.95		8'000		0.00	
3144.00 Unterhalt Hochbauten	5'047.40		2'000		6'747.05	
3161.00 Mieten, Benützungskosten	200.00		1'200		0.00	
3170.00 Reisekosten und Spesen	0.00		200		69.70	
3199.00 Übriger Betriebsaufwand	1'610.40		2'000		1'328.20	
3300.31 Planmässige Abschreibungen Tiefbauten spezialfinanz.	22'171.95		22'215		22'171.95	
3320.91 Planmässige Abschreibungen übrige spezialfinanz.	655.20		655		655.20	
3611.00 Entschädigungen an Kanton	583.90		1'000		583.90	
3612.03 Verwaltungsentschädigungen	1'700.00		1'700		1'700.00	
3612.16 Kosten Wasserwerk Hottwil	839.35		1'750		3'910.60	
3612.17 Kosten Wasserwerk Leibstadt	172.30		650		437.40	
4240.06 Wasserzins Grundgebühr		14'583.85		15'000		14'666.15
4240.07 Wasserzins Verbrauchsgebühren		41'064.85		42'500		37'560.15
4240.08 Wasserverkauf Hottwil		20'583.45		21'500		21'296.95
4260.00 Rückerstattungen Dritter		1'225.00		0		37'428.65
4409.01 Verzinsung Nettovermögen		4'740.85		1'970		3'878.30
4612.01 Abgeltungen		2'000.00		2'000		2'000.00
4612.04 Hydrantenentschädigung		14'400.00		14'400		14'400.00

Erfolgsrechnung

Einwohnergemeinde	Rechnung 2025		Budget 2025		Rechnung 2024	
	Aufwand	Ertrag	Aufwand	Ertrag	Aufwand	Ertrag
4631.01 Beitrag kantonalen Löschfonds		3'600.00		3'600		4'600.00
4660.21 Planm. Aufl. pass. IR-Beitr. von Gemeinden		412.50		415		412.50
4660.71 Planmässige Auflösung Anschlussgebühren		8'404.55		10'345		6'841.55
9010.00 Abschluss Spezialfinanzierung Ertragsüberschuss	33'087.65		16'195		85'554.92	
72 Abwasserbeseitigung	91'109.90	91'109.90	105'770	105'770	86'357.95	86'357.95
720 Abwasserbeseitigung	91'109.90	91'109.90	105'770	105'770	86'357.95	86'357.95
7201 Abwasserbeseitigung [Gemeindebetrieb]	91'109.90	91'109.90	105'770	105'770	86'357.95	86'357.95
3010.00 Löhne	455.00		0		840.00	
3053.00 AG-Beiträge Unfallversicherung	14.80		0		29.10	
3120.00 Energie, Wasser, Abwasser	1'307.60		1'500		1'536.65	
3130.29 Nachführungen Geometer	541.25		5'500		3'864.50	
3132.00 Honorare externe Berater, Gutachter, Fachexperten etc.	0.00		5'500		1'413.00	
3134.00 Sachversicherungsprämien	107.60		200		111.00	
3137.00 Steuern und Abgaben	3'114.00		0		2'754.00	
3143.00 Unterhalt Tiefbauten	2'503.85		10'500		4'218.40	
3144.00 Unterhalt Hochbauten	0.00		1'000		118.95	
3161.00 Mieten, Benützungskosten	0.00		0		12.30	
3199.00 Übriger Betriebsaufwand	1'594.65		1'500		1'163.75	
3300.31 Planmässige Abschreibungen Tiefbauten spezialfinanz.	22'573.45		22'575		22'573.40	
3320.91 Planmässige Abschreib. Übrige	1'814.85		1'815		1'814.80	
3612.03 Verwaltungsentschädigungen	1'700.00		1'700		1'700.00	
3612.05 Kostenanteil ARA Leuggern	42'495.30		47'000		40'137.35	
3612.06 Kostenanteil Bauamt Leuggern Reinigung Regenbecken	0.00		3'000		0.00	
3660.21 Planmässige Abschreibungen IR-Beiträge spezialfinanz.	3'978.35		3'980		3'978.30	

Erfolgsrechnung

Einwohnergemeinde	Rechnung 2025		Budget 2025		Rechnung 2024	
	Aufwand	Ertrag	Aufwand	Ertrag	Aufwand	Ertrag
4240.09 Abwasserbeseitigung Verbrauchsgebühren		57'041.45		60'000		55'639.30
4260.00 Rückerstattungen und Kostenbe- teiligungen Dritter		0.00		0		407.40
4409.01 Verzinsung Nettovermögen		2'819.85		3'935		2'188.65
4612.01 Abgeltungen		15'700.00		15'700		15'700.00
4660.71 Planmässige Auflösung Anschlussgebühren		15'548.60		19'425		12'422.60
9010.00 Abschluss Spezialfinanzierung Ertragsüberschuss	8'909.20		0		92.45	
9011.00 Abschluss Spezialfinanzierung Aufwandüberschuss		0.00		6'710		0.00
73 Abfallwirtschaft	52'172.05	50'907.40	68'370	65'470	55'661.19	53'741.64
730 Abfallwirtschaft	52'172.05	50'907.40	68'370	65'470	55'661.19	53'741.64
7300 Abfallwirtschaft	1'264.65		3'550	650	1'919.55	
3130.33 Entsorgung Sonderabfälle KESA	153.00		200		142.80	
3631.00 Beiträge an Kanton	687.30		1'350		671.75	
3632.00 Beiträge Gemeinden u. Gemeindeverbände	424.35		2'000		1'105.00	
4240.10 Einnahmen Direktabholungen		0.00		650		0.00
7301 Abfallwirtschaft [Gemeindebetrieb]	22'881.55	22'881.55	31'635	31'635	28'082.64	28'082.64
3010.00 Löhne	656.00		2'535		2'245.75	
3010.09 Erstattung Lohn Personal	0.00		0		520.55-	
3050.00 AG-Beiträge AHV, IV, EO, ALV, Verwaltungskosten	43.05		170		116.80	
3052.00 AG-Beiträge an Pensionskassen	36.65		0		80.50	
3053.00 AG-Beiträge UVG	9.75		40		25.40	
3054.00 AG-Beiträge FAK	9.50		40		25.80	
3055.00 AG-Beiträge KTG	15.75		40		39.90	
3101.00 Betriebs-, Verbrauchsmaterial	2'813.85		4'500		0.00	
3111.00 Maschinen, Geräte, Fahrzeuge	0.00		0		5'738.50	

Erfolgsrechnung

Einwohnergemeinde	Rechnung 2025		Budget 2025		Rechnung 2024	
	Aufwand	Ertrag	Aufwand	Ertrag	Aufwand	Ertrag
3130.09 Entsorgung Hauskehricht/Sperrgut	11'386.80		14'400		12'883.00	
3130.10 Entsorgung Grüngut	1'810.35		1'800		1'396.40	
3130.11 Entsorgung Papier/Karton	269.65		500		64.50	
3130.12 Entsorgung Glas Recycling	565.20		1'200		558.85	
3130.13 Entsorgung Alu-Weissblech-Dosen	428.10		800		428.10	
3130.14 Entsorgung Altöl	0.00		750		276.84	
3130.15 Entsorgung Alteisen	377.50		500		315.55	
3181.00 Tatsächliche Forderungsverluste	102.10		0		50.00	
3300.31 Planmässige Abschreibungen Tiefbauten spezialfinanz.	357.30		360		357.30	
3612.03 Verwaltungsentschädigungen	2'000.00		2'000		2'000.00	
3632.00 Beiträge Gemeinden u. Gemeindeverbände	2'000.00		2'000		2'000.00	
4240.11 Abfallbeseitigung Grundgebühren		8'779.10		9'000		8'773.05
4240.12 Abfallbeseitigung Verbrauchsgebühren		10'366.00		13'200		10'927.80
4260.00 Rückerstattungen Dritter		679.40		1'000		932.45
4409.01 Verzinsung Nettovermögen		1'382.75		1'250		1'946.60
9011.00 Abschluss Spezialfinanzierung Aufwandüberschuss		1'674.30		7'185		5'502.74
7306 Regionale Kadaversammelstelle	28'025.85	28'025.85	33'185	33'185	25'659.00	25'659.00
3010.00 Löhne	3'062.50		4'000		3'097.50	
3050.00 AG-Beiträge AHV, IV, EO, ALV, Verwaltungskosten	200.95		265		203.25	
3053.00 AG-Beiträge UVG	6.55		10		7.65	
3054.00 AG-Beiträge FAK	44.40		60		44.90	
3101.00 Betriebs-, Verbrauchsmaterial	397.25		1'000		288.85	
3111.00 Anschaffung Apparate/Maschinen	0.00		1'000		0.00	
3120.00 Energie, Wasser, Abwasser	8'731.95		8'000		7'435.80	
3130.27 Nutzungsgebühren	54.05		150		53.85	
3130.34 Entsorgung Schlachtabfälle	481.05		1'500		670.90	
3134.00 Sachversicherungsprämien	77.60		100		80.05	

Erfolgsrechnung

Einwohnergemeinde	Rechnung 2025		Budget 2025		Rechnung 2024		
	Aufwand	Ertrag	Aufwand	Ertrag	Aufwand	Ertrag	
3143.00	0.00		1'000		0.00		
3144.00	144.48		3'000		0.00		
3151.00	9.00		2'000		2'299.50		
3511.00	942.17		0		371.75		
3612.03	2'500.00		2'500		2'500.00		
3631.00	11'373.90		8'600		8'605.00		
4240.13		13'560.00		12'500		10'240.00	
4240.14		8'382.50		8'500		6'213.90	
4240.15		2'439.20		6'000		6'214.80	
4260.00		3'644.15		3'500		2'990.30	
4511.00		0.00		2'685		0.00	
74	Verbauungen	8'641.65	2'206.80	10'605	2'795	10'788.10	1'397.05
741	Gewässerverbauungen	8'641.65	2'206.80	10'605	2'795	10'788.10	1'397.05
7410	Gewässerverbauungen	8'641.65	2'206.80	10'605	2'795	10'788.10	1'397.05
3010.00	Löhne	1'354.50		800		472.50	
3053.00	AG-Beiträge Unfallversicherung	59.70		30		16.35	
3090.00	Aus- und Weiterbildung	0.00		200		0.00	
3132.00	Honorare externe Berater, Gutachter, Fachexperten etc.	0.00		0		4'714.55	
3142.00	Unterhalt Wasserbau	2'009.55		5'000		884.05	
3161.00	Mieten, Benützungskosten Anlagen	372.80		500		202.05	
3300.20	Planmässige Abschreibung Wasserbau	3'408.20		3'410		3'408.20	
3320.90	Planmässige Abschreibungen übrige immat. Anlagen spezf.	664.50		665		664.45	
3611.00	Entschädigungen an Kanton	772.40		0		425.95	
4611.00	Entschädigungen vom Kanton		2'206.80		2'795		1'397.05

Erfolgsrechnung

Einwohnergemeinde	Rechnung 2025		Budget 2025		Rechnung 2024	
	Aufwand	Ertrag	Aufwand	Ertrag	Aufwand	Ertrag
75	Arten- und Landschaftsschutz	1'655.00			1'740.00	
750	Arten- und Landschaftsschutz	1'655.00			1'740.00	
7500	Arten- und Landschaftsschutz	1'655.00			1'740.00	
3636.00	Beiträge an private Organisationen	1'655.00		1'850	1'740.00	
77	Übriger Umweltschutz	7'247.40	1'150.20	14'350	2'100	12'010.85
771	Friedhof und Bestattung	7'247.40	1'150.20	14'350	2'100	12'010.85
7710	Friedhof und Bestattung	7'247.40	1'150.20	14'350	2'100	12'010.85
3010.00	Löhne	1'867.40		5'530		3'194.90
3010.09	Erstattung Lohn Personal	0.00		0		624.70-
3050.00	AG-Beiträge AHV, IV, EO, ALV, Verwaltungskosten	76.35		170		140.15
3052.00	AG-Beiträge an Pensionskassen	65.05		0		96.60
3053.00	AG-Beiträge UVG	18.75		115		30.45
3054.00	AG-Beiträge FAK	16.85		0		31.00
3055.00	AG-Beiträge KTG	27.95		0		47.85
3101.00	Betriebs-, Verbrauchsmaterial	504.75		700		291.80
3130.16	Bestattungskosten, Kremation	1'435.20		4'100		3'914.30
3151.00	Unterhalt Apparate, Maschinen, Geräte	0.00		500		1'653.40
3300.10	Planmässige Abschreibung Strassen allg. HH	0.00		3'235		0.00
3300.30	Planmässige Abschreibungen Tiefbauten allg. HH	3'235.10		0		3'235.10
4260.00	Rückerstattungen Dritter		1'150.20		2'100	
						1'075.65

Erfolgsrechnung

Einwohnergemeinde	Rechnung 2025		Budget 2025		Rechnung 2024	
	Aufwand	Ertrag	Aufwand	Ertrag	Aufwand	Ertrag
79	Raumordnung	18'011.75		18'380		7'616.10
790	Raumordnung	18'011.75		18'380		7'616.10
7900	Raumordnung	18'011.75		18'380		7'616.10
3130.00	Dienstleistungen Dritter	0.00		1'000		0.00
3132.00	Honorare externe Berater, Gutachter, Fachexperten etc.	14'133.75		12'900		3'607.60
3632.00	Beiträge Gemeinden u. Gemeindeverbände	3'878.00		4'480		4'008.50
8	VOLKSWIRTSCHAFT	136'407.85	106'287.26	162'050	123'580	136'557.94
81	Landwirtschaft	66'885.30	33'727.35	75'620	34'150	70'388.00
812	Strukturverbesserungen	65'368.25	33'651.35	73'105	34'000	68'554.60
8120	Strukturverbesserungen	65'368.25	33'651.35	73'105	34'000	68'554.60
3000.00	Sitzungs-/Taggelder	280.00		1'000		350.00
3010.00	Löhne	1'666.00		7'350		4'130.00
3050.00	AG-Beiträge AHV, IV, EO, ALV, Verwaltungskosten	278.40		480		245.40
3053.00	AG-Beiträge UVG	19.05		465		25.75
3054.00	AG-Beiträge FAK	61.55		110		54.25
3141.00	Unterhalt Strassen/ Verkehrswege	22'666.55		20'000		24'822.15
3143.00	Unterhalt Tiefbauten	5'990.20		10'000		2'629.00
3161.00	Mieten, Benützungskosten	3'625.90		3'000		2'304.55
3170.00	Reisekosten und Spesen	686.50		0		3'899.40
3300.10	Planmässige Abschreibung Strassen allg. HH	21'026.40		21'030		21'026.40
3300.30	Planmässige Abschreibungen Tiefbauten allg. HH	9'067.70		9'670		9'067.70
4021.00	Grundsteuern		33'606.35		34'000	

Erfolgsrechnung

Einwohnergemeinde	Rechnung 2025		Budget 2025		Rechnung 2024	
	Aufwand	Ertrag	Aufwand	Ertrag	Aufwand	Ertrag
4250.07 Verkäufe		45.00		0		0.00
814 Produktionsverbesserungen Pflanzen	1'517.05	76.00	2'515	150	1'833.40	114.00
8140 Produktionsverbesserungen Pflanzen	1'517.05	76.00	2'515	150	1'833.40	114.00
3010.00 Löhne	496.00		1'200		796.50	
3050.00 AG-Beiträge AHV, IV, EO, ALV, Verwaltungskosten	0.00		100		12.60	
3053.00 AG-Beiträge UVG	1.05		10		1.50	
3054.00 AG-Beiträge FAK	0.00		15		2.80	
3170.00 Reisekosten und Spesen	0.00		50		0.00	
3637.00 Beiträge an Private	1'020.00		1'140		1'020.00	
4611.00 Entschädigung vom Kanton		76.00		150		114.00
87 Brennstoffe und Energie	69'522.55	72'559.91	86'430	89'430	66'169.94	68'993.70
871 Elektrizität		2'740.20		3'000		2'823.76
8710 Elektrizität		2'740.20		3'000		2'823.76
4120.01 Konzessionsgebühr		2'740.20		3'000		2'823.76
873 Nichtelektrische Energie		297.16				
8730 Photovoltaik Anlage		297.16				
4240.06 Rückvergütung EMU		297.16		0		0.00
879 Energie, übriges	69'522.55	69'522.55	86'430	86'430	66'169.94	66'169.94
8791 Holzsznittelheizung (Wärmeverbund Mandach [Gemeindebetrieb])	69'522.55	69'522.55	86'430	86'430	66'169.94	66'169.94
3010.00 Löhne	4'675.90		4'720		3'838.20	
3010.09 Erstattung Lohn Personal	0.00		0		832.90-	
3050.00 AG-Beiträge AHV, IV, EO, ALV, Verwaltungskosten	322.65		315		202.90	

Erfolgsrechnung

Einwohnergemeinde	Rechnung 2025		Budget 2025		Rechnung 2024	
	Aufwand	Ertrag	Aufwand	Ertrag	Aufwand	Ertrag
3052.00 AG-Beiträge an Pensionskassen	255.50		0		128.80	
3053.00 AG-Beiträge UVG	67.85		95		40.60	
3054.00 AG-Beiträge FAK	71.30		75		44.85	
3055.00 AG-Beiträge KTG	109.80		95		63.80	
3101.00 Betriebs-, Verbrauchsmaterial	0.00		500		0.00	
3120.00 Energie, Wasser, Abwasser	1'886.55		2'200		2'144.65	
3120.01 Ver- und Entsorgung Heizung	24'600.70		23'000		21'309.85	
3130.28 Uebrige Dienstleistungen	0.00		500		0.00	
3132.00 Honorare externe Berater, Gutachter, Fachexperten etc.	0.00		5'000		0.00	
3144.00 Unterhalt Hochbauten	0.00		25'000		0.00	
3151.00 Unterhalt Apparate, Maschinen, Geräte	13'060.05		1'500		14'168.04	
3300.31 Planmässige Abschreibungen Tiefbauten spezialfinanz.	3'345.55		3'350		3'345.55	
3300.41 Planmässige Abschreibungen Hochbauten spezialfinanz.	16'060.35		16'060		16'060.35	
3409.01 Verzinsung Nettoschuld	3'615.85		3'520		5'155.25	
3612.03 Verwaltungsentschädigungen	500.00		500		500.00	
4240.16 Holzschnittelheizung Betriebsgebühren		13'434.30		14'305		13'042.15
4240.17 Holzschnittelheizung Verbrauchsgebühren		56'088.25		65'000		50'427.57
9010.00 Abschluss Spezialfinanzierung Ertragsüberschuss	950.50		0		0.00	
9011.00 Abschluss Spezialfinanzierung Aufwandüberschuss		0.00		7'125		2'700.22
9 FINANZEN UND STEUERN	206'243.05	1'742'653.20	49'636	1'734'291	148'950.68	1'602'469.78
91 Steuern	14'902.00	1'263'873.80	840	1'131'740	2'405.65-	1'161'551.75
910 Steuern	14'902.00	1'263'873.80	840	1'131'740	2'405.65-	1'161'551.75

Erfolgsrechnung

Einwohnergemeinde	Rechnung 2025		Budget 2025		Rechnung 2024	
	Aufwand	Ertrag	Aufwand	Ertrag	Aufwand	Ertrag
9100 Allgemeine Gemeindesteuern	14'602.00	1'239'371.80	500	1'128'700	2'745.65-	1'151'839.25
3180.09 Wertberichtigungen auf Forderungen	14'602.00		0		3'852.45-	
3181.00 Tatsächliche Forderungsverluste	0.00		500		1'106.80	
4000.00 Einkommenssteuern nat. Pers. Rechnungsjahr		912'342.78		879'800		853'846.26
4000.10 Einkommenssteuern nat. Pers. Vorjahre		130'321.71		50'400		105'656.14
4000.30 Pauschale Steueranrechnung natürliche Personen		9'546.75-		0		13'730.60-
4001.00 Vermögenssteuern nat. Pers. Rechnungsjahr		157'352.12		180'200		167'500.94
4001.10 Vermögenssteuern nat. Pers. Vorjahre		24'989.59		9'600		20'651.26
4002.00 Quellensteuern nat. Personen		13'700.20		4'000		9'977.10
4010.00 Gewinn- und Kapitalsteuern juristische Personen		10'275.25		4'700		7'938.15
4010.30 Pauschale Steueranrechnung Juristische Personen		63.10-		0		0.00
9101 Sondersteuern	300.00	24'502.00	340	3'040	340.00	9'712.50
3601.00 Ertragsanteile an Kanton	300.00		340		340.00	
4022.00 Grundstückgewinnsteuern		22'702.00		1'000		7'672.50
4033.00 Hundetaxen		1'800.00		2'040		2'040.00
93 Finanz- und Lastenausgleich		268'200.00		268'800		242'800.00
930 Finanz- und Lastenausgleich		268'200.00		268'800		242'800.00
9300 Finanz- und Lastenausgleich		268'200.00		268'800		242'800.00
4621.50 Interkant. Finanzausgleich von Kanton an die Gemeinden		260'000.00		260'000		234'000.00
4621.60 Feinausgleich Aufgabenverschiebung		8'200.00		8'800		8'800.00

Erfolgsrechnung

Einwohnergemeinde	Rechnung 2025		Budget 2025		Rechnung 2024	
	Aufwand	Ertrag	Aufwand	Ertrag	Aufwand	Ertrag
96 Vermögens- und Schulden- verwaltung	68'456.32	117'936.90	48'796	101'085	52'107.69	98'677.63
961 Zinsen	20'717.12	8'407.80	15'735	5'170	18'951.22	11'530.48
9610 Zinsen	20'717.12	8'407.80	15'735	5'170	18'951.22	11'530.48
3130.23 Bank und Postspesen	660.84		1'000		601.92	
3400.00 Verzinsung laufende Verbindlichkeiten	6'984.18		3'780		6'098.75	
3401.00 Verzinsung Finanzverbindlichkeiten	3'800.00		3'800		3'800.00	
3409.00 Übrige Passivzinsen	328.65		0		437.00	
3409.01 Verzinsung Nettovermögen	8'943.45		7'155		8'013.55	
4400.00 Zinsen flüssige Mittel		0.00		500		202.37
4401.00 Zinsen Forderungen		1'759.00		1'000		947.45
4402.00 Zinsen kurzfristige Finanzanlagen		2'732.95		0		5'075.41
4409.01 Verzinsung Nettoschuld		3'615.85		3'520		5'155.25
4451.00 Erträge aus Beteiligungen VV		300.00		150		150.00
963 Liegenschaften des Finanzvermögens	47'739.20	109'529.10	33'061	95'915	33'156.47	87'147.15
9630 Liegenschaften des Finanzvermögens	47'739.20	109'529.10	33'061	95'915	33'156.47	87'147.15
3010.00 Löhne	4'507.65		5'970		4'940.65	
3010.09 Erstattung Lohn Personal	0.00		0		1'145.25-	
3050.00 AG-Beiträge AHV, IV, EO, ALV, Verwaltungskosten	295.65		400		256.95	
3052.00 AG-Beiträge an Pensionskassen	251.95		0		177.10	
3053.00 AG-Beiträge UVG	66.90		86		55.85	
3054.00 AG-Beiträge FAK	65.35		90		56.80	
3055.00 AG-Beiträge KTG	108.30		175		87.75	
3132.00 Honorare externe Berater, Gutachter	0.00		0		418.35	

Erfolgsrechnung

Einwohnergemeinde	Rechnung 2025		Budget 2025		Rechnung 2024	
	Aufwand	Ertrag	Aufwand	Ertrag	Aufwand	Ertrag
3409.00 Übrige Passivzinsen	0.00		330		0.00	
3430.40 Baulicher Unterhalt Gebäude FV	16'383.50		5'000		1'643.00	
3431.00 Nicht baulicher Liegenschaftenunterhalt	350.00		1'500		6'566.15	
3431.10 Betriebs-, Verbrauchsmaterial	100.90		300		19.90	
3431.20 Anschaffungen Mobilien	890.15		1'000		4'426.65	
3439.00 Büromaterial, Drucksachen, Publikationen	1'685.40		1'100		269.85	
3439.10 Ver- und Entsorgung	10'536.20		14'600		13'089.32	
3439.20 Steuern und Abgaben	10'448.30		250		250.00	
3439.30 Sachversicherungsprämien	1'988.95		2'200		1'983.40	
3439.40 Dienstleistungen Dritter	60.00		60		60.00	
4260.00 Rückerstattungen Dritter		21'530.55		0		971.25
4430.00 Pacht- und Mietzinsen Liegenschaften FV		75'644.00		83'535		74'809.00
4439.00 Rückerstattungen Raumnebenkosten		12'354.55		12'380		11'366.90
97 Rückverteilungen				250		260.40
971 Rückverteilung aus CO2-Abgabe				250		260.40
9710 Rückverteilung aus CO2-Abgabe				250		260.40
4699.10 Rückverteilung CO2-Abgabe		0.00		250		260.40
99 Nicht aufgeteilte Posten	122'884.73	92'642.50		232'416	99'248.64	99'180.00
999 Abschluss	122'884.73	92'642.50		232'416	99'248.64	99'180.00
9990 Abschluss	122'884.73	92'642.50		232'416	99'248.64	99'180.00
4895.00 Entnahmen aus Aufwertungsreserve		92'642.50		92'640		99'180.00
9000.00 Ertragsüberschuss Erfolgsrechnung	122'884.73		0		99'248.64	

Erfolgsrechnung

Einwohnergemeinde	Rechnung 2025		Budget 2025		Rechnung 2024	
	Aufwand	Ertrag	Aufwand	Ertrag	Aufwand	Ertrag
9001.00 Aufwandüberschuss Erfolgsrechnung		0.00		139'776		0.00

Erfolgsrechnung

Einwohnergemeinde Artengliederung	Rechnung 2025		Budget 2025		Rechnung 2024	
	Aufwand	Ertrag	Aufwand	Ertrag	Aufwand	Ertrag
Einwohnergemeinde	2'259'220.86	2'259'220.86	2'355'286	2'355'286	2'129'307.09	2'129'307.09
3 Aufwand	2'093'388.78		2'339'091		1'944'411.08	
30 Personalaufwand	490'708.10		508'849		436'264.50	
31 Sach- und übriger Betriebsaufwand	501'472.63		653'960		455'325.14	
33 Abschreibungen Verwaltungsvermögen	224'349.30		223'100		218'805.35	
34 Finanzaufwand	66'115.53		44'595		51'812.82	
35 Einlagen in Fonds und Spezialfinanzierungen	1'270.82				808.75	
36 Transferaufwand	799'472.40		898'587		771'394.52	
39 Interne Verrechnungen	10'000.00		10'000		10'000.00	
4 Ertrag		2'257'546.56		2'194'490		2'121'104.13
40 Fiskalertrag		1'297'480.15		1'165'740		1'195'183.15
41 Regalien und Konzessionen		2'740.20		3'000		2'823.76
42 Entgelte		380'087.71		413'185		359'060.54
44 Finanzertrag		108'898.45		111'240		108'846.93
45 Entnahmen aus Fonds und Spezialfinanzierungen		1'800.00		5'685		3'612.70
46 Transferertrag		363'897.55		393'000		342'397.05
48 Ausserordentlicher Ertrag		92'642.50		92'640		99'180.00
49 Interne Verrechnungen		10'000.00		10'000		10'000.00
9 Abschlusskonten	165'832.08	1'674.30	16'195	160'796	184'896.01	8'202.96
90 Abschluss Erfolgsrechnung	165'832.08	1'674.30	16'195	160'796	184'896.01	8'202.96

Erfolgsrechnung

Gemeinde Mandach Abteilung Finanzen
Buchungsperiode 2025

Einwohnergemeinde Artengliederung		Rechnung 2025		Budget 2025		Rechnung 2024	
		Aufwand	Ertrag	Aufwand	Ertrag	Aufwand	Ertrag
3	Aufwand	2'093'388.78		2'339'091		1'944'411.08	
30	Personalaufwand	490'708.10		508'849		436'264.50	
300	Behörden und Kommissionen	67'231.00		77'400		68'766.25	
3000	Löhne, Tag- und Sitzungsgelder an Behörden und Kommissionen	67'231.00		77'400		68'766.25	
301	Löhne des Verwaltungs- und Betriebspersonals	336'001.40		337'025		295'983.55	
3010	Löhne des Verwaltungs- und Betriebspersonals	336'001.40		337'025		295'983.55	
302	Löhne der Lehrkräfte	9'392.50		15'600		6'535.00	
3020	Löhne der Lehrkräfte	9'392.50		15'600		6'535.00	
305	Arbeitgeberbeiträge	71'572.70		66'089		60'797.55	
3050	AG-Beiträge AHV, IV, EO, ALV, Verwaltungskosten	25'249.25		24'470		21'624.60	
3052	AG-Beiträge Pensionskassen	28'480.55		26'145		24'573.05	
3053	AG-Beiträge Unfallversicherung	4'971.10		4'794		4'207.15	
3054	AG-Beiträge an FAK	5'540.40		5'375		4'781.25	
3055	AG-Beiträge KTG Versicherung	7'331.40		5'305		5'611.50	
309	Übriger Personalaufwand	6'510.50		12'735		4'182.15	
3090	Aus- und Weiterbildung des Personals	2'860.00		6'400		1'145.00	
3091	Personalwerbung			500		932.85	
3099	Übriger Personalaufwand	3'650.50		5'835		2'104.30	
31	Sach- und übriger Betriebsaufwand	501'472.63		653'960		455'325.14	
310	Material- und Warenaufwand	35'882.03		50'620		35'275.25	
3100	Büromaterial	2'541.35		3'500		2'944.55	
3101	Betriebs-, Verbrauchsmaterial	22'391.03		30'500		20'572.49	

Erfolgsrechnung

Einwohnergemeinde Artengliederung	Rechnung 2025		Budget 2025		Rechnung 2024	
	Aufwand	Ertrag	Aufwand	Ertrag	Aufwand	Ertrag
3102	Drucksachen, Publikationen	2'752.85	5'500		1'712.25	
3103	Fachliteratur, Zeitschriften	743.75	1'370		790.25	
3104	Lehrmittel	5'979.60	7'700		6'894.46	
3105	Lebensmittel	1'315.05	1'500		1'426.55	
3106	Medizinisches Material	158.40	550		934.70	
311	Nicht aktivierbare Anlagen	62'938.95	72'100		41'850.05	
3110	Büromöbel und -geräte, Schul- mobiliar	17'989.80	20'000		8'139.95	
3111	Maschinen, Geräte, Fahrzeuge	22'913.45	25'600		18'634.35	
3112	Kleider, Wäsche, Vorhänge	15'537.00	15'000		9'300.55	
3113	Hardware	6'498.70	11'500		5'775.20	
312	Ver- und Entsorgung Liegen- schaften VV	89'345.81	89'120		82'207.50	
3120	Ver- und Entsorgung Liegen- schaften VV	89'345.81	89'120		82'207.50	
313	Dienstleistungen und Honorare	95'373.33	166'370		107'883.36	
3130	Dienstleistungen Dritter	36'993.58	69'620		50'348.44	
3132	Honorare externe Berater, Gut- achter, Fachexperten etc.	34'007.13	74'900		36'982.80	
3133	Informatik-Nutzungsaufwand	6'568.00	6'600		5'004.85	
3134	Sachversicherungsprämien	12'579.00	12'950		10'517.05	
3136	Honorare privatärztlicher Tä- tigkeit	2'111.62	2'300		2'276.22	
3137	Steuern und Abgaben	3'114.00			2'754.00	
314	Baulicher und betrieblicher Unterhalt	73'086.20	137'400		69'797.90	
3140	Unterhalt Grundstücken	2'461.40	4'000			
3141	Unterhalt Strassen / Verkehrs- wege	36'249.42	29'200		32'155.90	
3142	Unterhalt Wasserbau	2'009.55	5'000		884.05	
3143	Unterhalt Tiefbauten	13'584.50	36'700		11'720.35	
3144	Unterhalt Hochbauten	18'781.33	62'500		25'037.60	

Erfolgsrechnung

Gemeinde Mandach Abteilung Finanzen
Buchungsperiode 2025

Einwohnergemeinde Artengliederung		Rechnung 2025		Budget 2025		Rechnung 2024	
		Aufwand	Ertrag	Aufwand	Ertrag	Aufwand	Ertrag
315	Unterhalt Mobilien und immaterielle Anlagen	46'351.26		40'850		43'214.28	
3150	Unterhalt Büromöbel und -geräte, Schulmobiliar			500			
3151	Unterhalt Apparate, Maschinen, Geräte, Fahrzeuge, Werkzeuge	21'045.90		13'000		22'361.29	
3158	Unterhalt immaterielle Anlagen	25'305.36		27'350		20'852.99	
316	Mieten, Leasing, Pachten, Benützungsgebühren	39'289.30		41'000		35'002.80	
3160	Miete und Pacht Liegenschaften	18'958.05		19'000		18'324.10	
3161	Mieten, Benützungskosten Anlagen	20'331.25		22'000		16'678.70	
317	Spesenentschädigungen	41'292.80		52'400		40'265.80	
3170	Reisekosten und Spesen	17'545.05		23'100		18'880.70	
3171	Exkursionen, Schulreisen und Lager	23'747.75		29'300		21'385.10	
318	Wertberichtigungen auf Forderungen	14'704.10		500		2'695.95-	
3180	Wertberichtigungen auf Forderungen	14'602.00				3'852.45-	
3181	Tatsächliche Forderungsverluste	102.10		500		1'156.50	
319	Verschiedener Betriebsaufwand	3'208.85		3'600		2'524.15	
3199	Übriger Betriebsaufwand	3'208.85		3'600		2'524.15	
33	Abschreibungen Verwaltungsvermögen	224'349.30		223'100		218'805.35	
330	Abschreibungen Sachanlagen VV	220'565.25		219'315		215'021.40	
3300	Planmässige Abschreibungen Sachanlagen	220'565.25		219'315		215'021.40	

Erfolgsrechnung

Gemeinde Mandach Abteilung Finanzen
Buchungsperiode 2025

Einwohnergemeinde Artengliederung	Rechnung 2025		Budget 2025		Rechnung 2024	
	Aufwand	Ertrag	Aufwand	Ertrag	Aufwand	Ertrag
332	Abschreibungen Immaterielle Anlagen	3'784.05	3'785		3'783.95	
3320	Planmässige Abschreibungen immaterielle Anlagen	3'784.05	3'785		3'783.95	
34	Finanzaufwand	66'115.53	44'595		51'812.82	
340	Zinsaufwand	23'672.13	18'585		23'504.55	
3400	Verzinsung laufende Verbindlichkeiten	6'984.18	3'780		6'098.75	
3401	Verzinsung Finanzverbindlichkeiten	3'800.00	3'800		3'800.00	
3409	Übrige Passivzinsen	12'887.95	11'005		13'605.80	
343	Liegenschaftenaufwand Finanzvermögen	42'443.40	26'010		28'308.27	
3430	Baulicher Unterhalt Liegenschaften FV	16'383.50	5'000		1'643.00	
3431	Nicht baulicher Unterhalt Liegenschaften FV	1'341.05	2'800		11'012.70	
3439	Übriger Liegenschaftsaufwand FV	24'718.85	18'210		15'652.57	
35	Einlagen in Fonds und Spezialfinanzierungen	1'270.82			808.75	
351	Einlagen in Fonds und Spezialfinanzierungen im Eigenkapital	1'270.82			808.75	
3511	Einlagen in Fonds des EK	1'270.82			808.75	
36	Transferaufwand	799'472.40	898'587		771'394.52	
360	Ertragsanteile an Dritte	2'122.35	2'740		2'965.50	
3601	Ertragsanteile an den Kanton	2'122.35	2'740		2'965.50	
361	Entschädigungen an Gemeinwesen	265'330.95	286'550		275'686.45	

Erfolgsrechnung

Einwohnergemeinde Artengliederung	Rechnung 2025		Budget 2025		Rechnung 2024	
	Aufwand	Ertrag	Aufwand	Ertrag	Aufwand	Ertrag
3611	Entschädigungen an den Kanton	9'217.25	9'950		8'187.00	
3612	Entschädigungen an Gemeinden und Gemeindeverbände	245'144.45	259'600		250'809.45	
3614	Entschädigungen an öffentliche Unternehmungen	10'969.25	17'000		16'690.00	
363	Beiträge an Gemeinwesen und Dritte	523'595.55	600'870		484'319.07	
3631	Beiträge an den Kanton	428'411.90	428'100		382'533.70	
3632	Beiträge an Gemeinden und Ge- meindeverbände	11'202.35	12'480		11'313.50	
3634	Beiträge an öffentliche Unter- nehmungen	16'621.00	23'100		27'321.00	
3635	Beiträge an private Unterneh- mungen	900.75	200		174.00	
3636	Beiträge an private Organisa- tionen ohne Erwerbszweck	57'575.60	53'850		47'435.72	
3637	Beiträge an private Haushalte	8'883.95	83'140		15'541.15	
366	Abschreibungen Investitions- beiträge	8'423.55	8'427		8'423.50	
3660	Planmässige Abschreibung In- vestitionsbeiträge	8'423.55	8'427		8'423.50	
39	Interne Verrechnungen	10'000.00	10'000		10'000.00	
392	Interne Verrechnung von Pacht, Mieten, Benützungskosten	10'000.00	10'000		10'000.00	
3920	Interne Verrechnung von Pacht, Mieten, Benützungskosten	10'000.00	10'000		10'000.00	

Erfolgsrechnung

Einwohnergemeinde Artengliederung		Rechnung 2025		Budget 2025		Rechnung 2024	
		Aufwand	Ertrag	Aufwand	Ertrag	Aufwand	Ertrag
4	Ertrag		2'257'546.56		2'194'490		2'121'104.13
40	Fiskalertrag		1'297'480.15		1'165'740		1'195'183.15
400	Direkte Steuern natürliche Personen		1'229'159.65		1'124'000		1'143'901.10
4000	Einkommenssteuern natürliche Personen		1'033'117.74		930'200		945'771.80
4001	Vermögenssteuern natürliche Personen		182'341.71		189'800		188'152.20
4002	Quellensteuern natürliche Personen		13'700.20		4'000		9'977.10
401	Direkte Steuern juristische Personen		10'212.15		4'700		7'938.15
4010	Gewinn- und Kapitalsteuern juristische Personen		10'212.15		4'700		7'938.15
402	Übrige Direkte Steuern		56'308.35		35'000		41'303.90
4021	Grundsteuern		33'606.35		34'000		33'631.40
4022	Vermögensgewinnsteuern		22'702.00		1'000		7'672.50
403	Besitz- und Aufwandsteuern		1'800.00		2'040		2'040.00
4033	Hundetaxen		1'800.00		2'040		2'040.00
41	Regalien und Konzessionen		2'740.20		3'000		2'823.76
412	Konzessionen		2'740.20		3'000		2'823.76
4120	Konzessionen		2'740.20		3'000		2'823.76
42	Entgelte		380'087.71		413'185		359'060.54
420	Ersatzabgaben		5'406.25		5'200		5'603.80
4200	Ersatzabgaben		5'406.25		5'200		5'603.80
421	Gebühren für Amtshandlungen		42'987.80		43'650		14'723.80

Erfolgsrechnung

Einwohnergemeinde Artengliederung	Rechnung 2025		Budget 2025		Rechnung 2024	
	Aufwand	Ertrag	Aufwand	Ertrag	Aufwand	Ertrag
4210	Gebühren für Amtshandlungen					
		42'987.80		43'650		14'723.80
423	Schul- und Kursgelder	3'420.00		3'420		3'040.00
4231	Kursgelder	3'420.00		3'420		3'040.00
424	Benützungsgebühren und Dienstleistungen	254'553.61		274'005		240'501.42
4240	Benützungsgebühren und Dienstleistungen	254'553.61		274'005		240'501.42
425	Erlös aus Verkäufen	45.00				54.10
4250	Verkäufe	45.00				54.10
426	Rückerstattungen	71'674.55		85'900		92'184.50
4260	Rückerstattungen und Kostenbeteiligungen Dritter	71'674.55		85'900		92'184.50
427	Bussen	2'000.00		1'000		2'950.00
4270	Bussen	2'000.00		1'000		2'950.00
429	Übrige Entgelte	0.50		10		2.92
4290	Übrige Entgelte	0.50		10		2.92
44	Finanzertrag	108'898.45		111'240		108'846.93
440	Zinsertrag	17'379.90		12'175		19'831.03
4400	Zinsen flüssige Mittel			500		202.37
4401	Zinsen Forderungen und Kontokorrente	1'759.00		1'000		947.45
4402	Zinsen Finanzanlagen	2'732.95				5'075.41
4409	Übrige Zinsen Finanzvermögen	12'887.95		10'675		13'605.80
443	Liegenschaftenertrag FV	87'998.55		95'915		86'175.90
4430	Pacht- und Mietzinse Liegenschaften FV	75'644.00		83'535		74'809.00
4439	Übriger Liegenschaftenertrag FV	12'354.55		12'380		11'366.90

Erfolgsrechnung

Gemeinde Mandach Abteilung Finanzen
Buchungsperiode 2025

Einwohnergemeinde Artengliederung	Rechnung 2025		Budget 2025		Rechnung 2024	
	Aufwand	Ertrag	Aufwand	Ertrag	Aufwand	Ertrag
445	Finanzertrag aus Darlehen und Beteiligungen des VV	300.00		150		150.00
4451	Erträge aus Beteiligungen VV	300.00		150		150.00
447	Liegenschaftenertrag VV	3'220.00		3'000		2'690.00
4470	Pacht- und Mietzinse Liegenschaften VV	1'500.00		1'500		1'500.00
4472	Vergütung für Benützung Liegenschaften VV	1'720.00		1'500		1'190.00
45	Entnahmen aus Fonds und Spezialfinanzierungen	1'800.00		5'685		3'612.70
450	Entnahmen aus Fonds im Fremdkapital	1'800.00		3'000		3'233.60
4500	Entnahmen aus übrige Verpflichtungen	1'800.00		3'000		3'233.60
451	Entnahmen aus Fonds und Spezialfinanzierungen im Eigenkapital			2'685		379.10
4511	Entnahmen aus Fonds EK			2'685		379.10
46	Transferertrag	363'897.55		393'000		342'397.05
461	Entschädigungen von Gemeinden	57'176.80		79'565		64'504.90
4610	Entschädigungen vom Bund	6'150.00		27'300		13'848.90
4611	Entschädigungen vom Kanton	2'782.80		4'645		3'073.80
4612	Entschädigungen von Gemeinden und Gemeindeverbänden	48'244.00		47'620		47'582.20
462	Finanz- und Lastenausgleich	268'200.00		268'800		242'800.00
4621	Finanz- und Lastenausgleich vom Kanton	268'200.00		268'800		242'800.00

Erfolgsrechnung

Einwohnergemeinde Artengliederung	Rechnung 2025		Budget 2025		Rechnung 2024	
	Aufwand	Ertrag	Aufwand	Ertrag	Aufwand	Ertrag
463	Beiträge von Gemeinwesen und Dritten			14'200		15'155.10
4630	Beiträge vom Bund			200		160.10
4631	Beiträge vom Kanton			14'000		14'995.00
466	Auflösung passivierte Investitionsbeiträge			30'185		19'676.65
4660	Planmässige Auflösung passivierter Investitionsbeiträge			30'185		19'676.65
469	Verschiedener Transferertrag			250		260.40
4699	Rückverteilungen			250		260.40
48	Ausserordentlicher Ertrag			92'640		99'180.00
489	Entnahmen aus dem Eigenkapital			92'640		99'180.00
4895	Entnahmen aus Aufwertungsreserve			92'640		99'180.00
49	Interne Verrechnungen			10'000		10'000.00
492	Interne Verrechnung von Pacht, Mieten, Benützungskosten			10'000		10'000.00
4920	Interne Verrechnung von Pacht, Mieten, Benützungskosten			10'000		10'000.00
9	Abschlusskonten	165'832.08	1'674.30	16'195	160'796	184'896.01
90	Abschluss Erfolgsrechnung	165'832.08	1'674.30	16'195	160'796	184'896.01
900	Abschluss allgemeiner Haushalt	122'884.73			139'776	99'248.64
9000	Ertragsüberschuss Erfolgsrechnung	122'884.73				99'248.64
9001	Aufwandüberschuss Erfolgsrechnung				139'776	

Erfolgsrechnung

Einwohnergemeinde Artengliederung		Rechnung 2025		Budget 2025		Rechnung 2024	
		Aufwand	Ertrag	Aufwand	Ertrag	Aufwand	Ertrag
901	Abschluss Spezialfinanzierun- gen	42'947.35	1'674.30	16'195	21'020	85'647.37	8'202.96
9010	Abschluss Spezialfinanzierun- gen und Fonds im EK, Ertragsüb	42'947.35		16'195		85'647.37	
9011	Abschluss Spezialfinanzierun- gen und Fonds im EK, Aufwandüb		1'674.30		21'020		8'202.96

Investitionsrechnung

Einwohnergemeinde		Rechnung 2025		Budget 2025		Rechnung 2024	
		Ausgaben	Einnahmen	Ausgaben	Einnahmen	Ausgaben	Einnahmen
		1'144'042.48	1'144'042.48	1'741'840	1'741'840	147'037.24	147'037.24
2	BILDUNG	836'693.30	83'300.00 753'393.30	1'200'000	43'000 1'157'000	67'457.17	0.00 67'457.17
6	VERKEHR UND NACHRICHTENÜBER- MITTLUNG	6'604.90	0.00 6'604.90	20'000	0 20'000	0.00	0.00
7	UMWELTSCHUTZ UND RAUMORDNUNG	126'427.21	62'152.22 64'274.99	193'000 92'840	285'840	13'718.07 80'061.93	93'780.00
8	VOLKSWIRTSCHAFT	28'864.85	0.00 28'864.85	0	0	0.00	27'918.00- 27'918.00
9	FINANZEN UND STEUERN	145'452.22 853'138.04	998'590.26	328'840 1'084'160	1'413'000	65'862.00 15'313.24	81'175.24

Investitionsrechnung

Einwohnergemeinde		Rechnung 2025		Budget 2025		Rechnung 2024	
		Ausgaben	Einnahmen	Ausgaben	Einnahmen	Ausgaben	Einnahmen
2	BILDUNG	836'693.30	83'300.00	1'200'000	43'000	67'457.17	
21	Obligatorische Schule	836'693.30	83'300.00	1'200'000	43'000	67'457.17	
217	Schulliegenschaften	836'693.30	83'300.00	1'200'000	43'000	67'457.17	
2170	Schulliegenschaften	836'693.30	83'300.00	1'200'000	43'000	67'457.17	
5040.04	Planungskredit Sanierung Lüftung/Dach Turnhalle/Kanzlei GV-Beschluss vom 28.11.2020 Betrag CHF 40'000.00	0.00		0		2'729.80	
5040.05	San. Dach/Lüftung SH/TH/Kanzl. inkl. PV Anlage GV-Beschluss vom 24.11.2023 Betrag CHF 1'243'000.00	836'693.30		1'200'000		9'279.32	
5040.06	Umbau Gemeindestube GV-Beschluss vom 24.11.2023 Betrag CHF 55'000.00	0.00		0		55'448.05	
6300.05	Beiträge Bund PV Anlage GV-Beschluss vom 24.11.2023 Betrag CHF 43'000.00		0.00		43'000		0.00
6310.01	Förderbeitrag Kanton Wärmedämmung GV-Beschluss vom 24.11.2023 Betrag CHF 0.00		83'300.00		0		0.00
6	VERKEHR UND NACHRICHTENÜBER- MITTLUNG	6'604.90		20'000			
61	Strassenverkehr	6'604.90		20'000			
615	Gemeindestrassen	6'604.90		20'000			
6150	Gemeindestrassen	6'604.90		20'000			
5290.03	Planungskr. Ausbau/Erneuerung Projekte Nr. 1 - 6 / Strassen GV-Beschluss vom 27.06.2024 Betrag CHF 39'000.00	6'604.90		20'000		0.00	

Investitionsrechnung

Einwohnergemeinde	Rechnung 2025		Budget 2025		Rechnung 2024		
	Ausgaben	Einnahmen	Ausgaben	Einnahmen	Ausgaben	Einnahmen	
7	UMWELTSCHUTZ UND RAUMORDNUNG	126'427.21	62'152.22	193'000	285'840	13'718.07	93'780.00
71	Wasserversorgung	74'552.21	60'252.22	112'000	137'840	10'245.97	31'260.00
710	Wasserversorgung	74'552.21	60'252.22	112'000	137'840	10'245.97	31'260.00
7101	Wasserwerk [Gemeindebetrieb]	74'552.21	60'252.22	112'000	137'840	10'245.97	31'260.00
5030.05	Erschliessung Wasserversorgung Pfründmatt mit Ringleitung GV-Beschluss vom 24.11.2023 Betrag CHF	74'552.21 180'000.00		100'000		10'245.97	
5290.03	Planungskr. Ausbau/Erneuerung Projekte Nr. 1 - 6 / Wasser GV-Beschluss vom 27.06.2024 Betrag CHF	0.00 24'000.00		12'000		0.00	
6320.02	Investitionsbeiträge Gemeinde Beitragsplan Erw. Pfründmatt GV-Beschluss vom 24.11.2023 Betrag CHF		9'295.37 16'680.00		0		0.00
6370.00	Anschlussgebühren		950.00		74'000		31'260.00
6370.02	Investitionsbeiträge Private Beitragsplan Erw. Pfründmatt GV-Beschluss vom 24.11.2023 Betrag CHF		50'006.85 89'720.00		63'840		0.00
72	Abwasserbeseitigung	34'422.00	1'900.00	71'000	148'000		62'520.00
720	Abwasserbeseitigung	34'422.00	1'900.00	71'000	148'000		62'520.00
7201	Abwasserbeseitigung [Gemeindebetrieb]	34'422.00	1'900.00	71'000	148'000		62'520.00
5030.03	Erw. Abwasserleitung Spittel (Teilprojekt 2) 2025 GV-Beschluss vom 26.06.2025 Betrag CHF	9'047.40 96'000.00		0		0.00	
5290.03	Planungskr. Ausbau/Erneuerung Projekte Nr. 1 - 6 / Abwasser GV-Beschluss vom 27.06.2024 Betrag CHF	25'374.60 142'000.00		71'000		0.00	
6370.00	Anschlussgebühren		1'900.00		148'000		62'520.00
74	Verbauungen			8'000			

Investitionsrechnung

Einwohnergemeinde	Rechnung 2025		Budget 2025		Rechnung 2024	
	Ausgaben	Einnahmen	Ausgaben	Einnahmen	Ausgaben	Einnahmen
741	Gewässerverbauungen		8'000			
7410	Gewässerverbauungen		8'000			
5290.03	Planungskr. Ausbau/Erneuerung Projekte Nr. 1 - 6 / Gewässer GV-Beschluss vom 27.06.2024 Betrag CHF 16'100.00	0.00	8'000		0.00	
79	Raumordnung		2'000		3'472.10	
790	Raumordnung		2'000		3'472.10	
7900	Raumordnung		2'000		3'472.10	
5290.01	Revision Bau- & Nutzungsordnung GV-Beschluss vom 25.11.2016 Betrag CHF 110'000.00 GV-Beschluss vom 28.11.2022 Betrag CHF 25'000.00	17'453.00	2'000		3'472.10	
8	VOLKSWIRTSCHAFT		28'864.85			27'918.00-
81	Landwirtschaft		28'864.85			27'918.00-
812	Strukturverbesserungen		28'864.85			27'918.00-
8120	Strukturverbesserungen		28'864.85			27'918.00-
5030.00	Entwässerung Mülital GV-Beschluss vom 22.06.2023 Betrag CHF 30'000.00	28'864.85	0		0.00	
6300.00	Beiträge Bund PWI/Erneuerung Flurwege GV-Beschluss vom 30.11.2018 Betrag CHF 220'206.00 Kreditabrechnung 27.06.2024			0		13'959.00-
6310.00	Beiträge Kanton PWI/Erneuerung Flurwege GV-Beschluss vom 30.11.2018 Betrag CHF 220'206.00 Kreditabrechnung 27.06.2024			0		13'959.00-

Investitionsrechnung

Einwohnergemeinde		Rechnung 2025		Budget 2025		Rechnung 2024	
		Ausgaben	Einnahmen	Ausgaben	Einnahmen	Ausgaben	Einnahmen
9	FINANZEN UND STEUERN	145'452.22	998'590.26	328'840	1'413'000	65'862.00	81'175.24
99	Nicht aufgeteilte Posten	145'452.22	998'590.26	328'840	1'413'000	65'862.00	81'175.24
999	Abschluss	145'452.22	998'590.26	328'840	1'413'000	65'862.00	81'175.24
9990	Abschluss	145'452.22	998'590.26	328'840	1'413'000	65'862.00	81'175.24
5900.00	Passivierte Einnahmen allgemeiner Haushalt	83'300.00		43'000		27'918.00-	
5900.01	Passivierte Einnahmen Wasserwerk	60'252.22		137'840		31'260.00	
5900.02	Passivierte Einnahmen Abwasserbeseitigung	1'900.00		148'000		62'520.00	
6900.00	Aktiviert Ausgaben allgemeiner Haushalt		889'616.05		1'230'000		70'929.27
6900.01	Aktiviert Ausgaben Wasserwerk		74'552.21		112'000		10'245.97
6900.02	Aktiviert Ausgaben Abwasserbeseitigung		34'422.00		71'000		0.00

Investitionsrechnung

Einwohnergemeinde Artengliederung	Rechnung 2025		Budget 2025		Rechnung 2024	
	Ausgaben	Einnahmen	Ausgaben	Einnahmen	Ausgaben	Einnahmen
Einwohnergemeinde	1'144'042.48	1'144'042.48	1'741'840	1'741'840	147'037.24	147'037.24
5 Investitionsausgaben	1'144'042.48		1'741'840		147'037.24	
50 Sachanlagen	949'157.76		1'300'000		77'703.14	
52 Immaterielle Anlagen	49'432.50		113'000		3'472.10	
59 Übertrag an Bilanz	145'452.22		328'840		65'862.00	
6 Investitionseinnahmen		1'144'042.48		1'741'840		147'037.24
63 Investitionsbeiträge		145'452.22		328'840		65'862.00
69 Übertrag an Bilanz		998'590.26		1'413'000		81'175.24

Investitionsrechnung

Einwohnergemeinde Artengliederung		Rechnung 2025		Budget 2025		Rechnung 2024	
		Ausgaben	Einnahmen	Ausgaben	Einnahmen	Ausgaben	Einnahmen
5	Investitionsausgaben	1'144'042.48		1'741'840		147'037.24	
50	Sachanlagen	949'157.76		1'300'000		77'703.14	
503	Tiefbauten	112'464.46		100'000		10'245.97	
5030	Tiefbauten	112'464.46		100'000		10'245.97	
504	Hochbauten	836'693.30		1'200'000		67'457.17	
5040	Hochbauten	836'693.30		1'200'000		67'457.17	
52	Immaterielle Anlagen	49'432.50		113'000		3'472.10	
529	Übrige immaterielle Anlagen	49'432.50		113'000		3'472.10	
5290	Übrige immaterielle Anlagen	49'432.50		113'000		3'472.10	
59	Übertrag an Bilanz	145'452.22		328'840		65'862.00	
590	Passivierungen	145'452.22		328'840		65'862.00	
5900	Passivierte Einnahmen	145'452.22		328'840		65'862.00	
6	Investitionseinnahmen		1'144'042.48		1'741'840		147'037.24
63	Investitionsbeiträge		145'452.22		328'840		65'862.00
630	Investitionsbeiträge vom Bund				43'000		13'959.00-
6300	Investitionsbeiträge vom Bund				43'000		13'959.00-
631	Investitionsbeiträge vom Kanton		83'300.00				13'959.00-
6310	Investitionsbeiträge vom Kanton		83'300.00				13'959.00-
632	Investitionsbeiträge von Gemeinden und Gemeindeverbände		9'295.37				
6320	Investitionsbeiträge von Gemeinden und Gemeindeverbänden		9'295.37				

Investitionsrechnung

Einwohnergemeinde Artengliederung		Rechnung 2025		Budget 2025		Rechnung 2024	
		Ausgaben	Einnahmen	Ausgaben	Einnahmen	Ausgaben	Einnahmen
637	Investitionsbeiträge von privaten Haushalten		52'856.85		285'840		93'780.00
6370	Investitionsbeiträge von privaten Haushalten		52'856.85		285'840		93'780.00
69	Übertrag an Bilanz		998'590.26		1'413'000		81'175.24
690	Aktivierungen		998'590.26		1'413'000		81'175.24
6900	Aktivierete Ausgaben		998'590.26		1'413'000		81'175.24

Bilanz

Einwohnergemeinde		Anfangsbestand per 01.01.2025	Zuwachs	Veränderung Abgang	Endbestand per 31.12.2025
1	Aktiven	10'610'238.58	14'174'130.21	13'825'644.01	10'958'724.78
2	Passiven	10'610'238.58	4'784'428.03	4'435'941.83	10'958'724.78

Bilanz

Einwohnergemeinde		Anfangsbestand per 01.01.2025	Zuwachs	Veränderung Abgang	Endbestand per 31.12.2025
1	Aktiven	10'610'238.58	14'174'130.21	13'825'644.01	10'958'724.78
10	Finanzvermögen	4'645'896.64	13'145'909.10	13'420'638.09	4'371'167.65
100	Flüssige Mittel und kurzfristige Geldanlagen	1'909'554.96	3'318'202.25	3'760'167.31	1'467'589.90
1000	Kasse	2'244.25	16'960.10	17'049.15	2'155.20
10000	Hauptkassen	2'244.25	16'960.10	17'049.15	2'155.20
10000.01	Hauptkasse Abteilung Finanzen	2'244.25	16'960.10	17'049.15	2'155.20
1001	Post	178'082.69	27'920.05	5'087.20	200'915.54
10010	Post-Geschäftskonten	178'082.69	27'920.05	5'087.20	200'915.54
10010.01	Postkonto Nr. 50-8969-2	178'082.69	27'920.05	5'087.20	200'915.54
1002	Bank	1'729'228.02	3'273'322.10	3'738'030.96	1'264'519.16
10020	Bankkontokorrente	1'729'228.02	3'273'322.10	3'738'030.96	1'264'519.16
10020.01	AKB 20-935.660.94	344'072.46	2'785'282.25	2'987'912.61	141'442.10
10020.02	RB Aare-Rhein Nr. KK 0199	1'023'063.78	8'519.24	93.00	1'031'490.02
10020.04	AKB 20096078652 (Gebühren)	362'091.78	479'520.61	750'025.35	91'587.04
101	Forderungen	873'590.58	9'661'474.55	9'635'577.63	899'487.50
1010	Forderungen aus Lieferungen & Leistungen gegenüber Dritten	170'812.43	396'593.60	389'440.18	177'965.85
10100	Forderungen aus Lieferungen & Leistungen	170'689.10	393'755.65	386'583.90	177'860.85
10100.01	Forderungen Sammelkonto	170'689.10	393'755.65	386'583.90	177'860.85
10101	Forderungen Verrechnungssteuer	123.33	2'837.95	2'856.28	105.00
10101.01	Verrechnungssteuern	123.33	2'837.95	2'856.28	105.00

Bilanz

Einwohnergemeinde		Anfangsbestand per 01.01.2025	Zuwachs	Veränderung Abgang	Endbestand per 31.12.2025
1011	Kontokorrente mit Dritten		159'388.24	159'388.24	
10110	Kontokorrente mit Dritten		159'388.24	159'388.24	
10110.01	Hilfskonto OG (nicht MWST-pflichtig)		159'388.24	159'388.24	
1012	Steuerforderungen	700'451.45	6'127'284.00	6'108'540.50	719'194.95
10120	Forderungen allgemeine Gemein- desteuern	680'439.45	6'005'184.00	6'088'528.50	597'094.95
10120.01	Ausstand Steuern Brutto allgemeine Gemeindesteuern	687'221.15	2'684'626.40	2'753'368.90	618'478.65
10120.02	SL Direktzahlungen		16'073.00	16'073.00	
10120.03	SL ESR/ASR-Zahlungen		2'842'546.95	2'842'546.95	
10120.04	Ausstand Steuern jur. Personen		15'479.70	15'479.70	
10120.05	SL Rückerstattungen Verrechnungen/Umbuchungen		172'130.30	172'130.30	
10120.08	SL Rückzahlungen auf Konto		274'327.65	274'327.65	
10120.99	WB auf Forderungen allg. Gemeindesteuern	6'781.70-		14'602.00	21'383.70-
10121	Forderungen Sondersteuern	20'012.00	122'100.00	20'012.00	122'100.00
10121.12	Bruttoausstand Grundstück- gewinnsteuern	20'012.00	122'100.00	20'012.00	122'100.00
1013	Anzahlungen an Dritte	2'326.70			2'326.70
10130	Vorauszahlungen an Dritte	2'326.70			2'326.70
10130.00	Vorauszahlungen an Dritte	2'326.70			2'326.70
1015	Interne Kontokorrente		2'962'167.67	2'962'167.67	
10153	Abrechnungskonten Löhne		453'989.85	453'989.85	
10153.01	DL Lohnzahlungen		453'989.85	453'989.85	

Bilanz

Einwohnergemeinde		Anfangsbestand per 01.01.2025	Zuwachs	Veränderung Abgang	Endbestand per 31.12.2025
10154	Abrechnungskonten Zahlungsverkehr		2'508'177.82	2'508'177.82	
10154.01	DL Kreditoren		2'506'018.82	2'506'018.82	
10154.02	DL Twint		2'159.00	2'159.00	
1019	Übrige Forderungen		16'041.04	16'041.04	
10192	MWST-Vorsteuerguthaben		16'041.04	16'041.04	
10192.01	MWST-VST ER Wasser		3'512.10	3'512.10	
10192.02	MWST VST IR Wasser		6'014.44	6'014.44	
10192.11	MWST-VST ER Abwasser		3'794.65	3'794.65	
10192.12	MWST-VST IR Abwasser		2'719.85	2'719.85	
104	Aktive Rechnungsabgrenzungen	24'556.85	166'232.30	24'893.15	165'896.00
1040	Personalaufwand	2'735.75		2'735.75	
10400	RA Personalaufwand	2'735.75		2'735.75	
10400.01	RA Personalaufwand	2'735.75		2'735.75	
1041	Sach- und übriger Betriebsaufwand	54.05		54.05	
10410	RA Sach- und übriger Betriebsaufwand	54.05		54.05	
10410.01	RA Sach- und übriger Betriebsaufwand	54.05		54.05	
1042	Steuern	15'409.90	57'954.15	15'746.20	57'617.85
10420	RA Steuern	15'409.90	57'954.15	15'746.20	57'617.85
10420.01	RA Steuern	15'409.90	57'954.15	15'746.20	57'617.85
1043	Transfers der Erfolgsrechnung	1'354.40	758.30	1'354.40	758.30

Bilanz

Einwohnergemeinde		Anfangsbestand per 01.01.2025	Zuwachs	Veränderung Abgang	Endbestand per 31.12.2025
10430	RA Transfers der Erfolgsrechnung	1'354.40	758.30	1'354.40	758.30
10430.01	RA Transfers der Erfolgsrechnung	1'354.40	758.30	1'354.40	758.30
1045	Übriger betrieblicher Ertrag	5'002.75	24'219.85	5'002.75	24'219.85
10450	RA übriger betrieblicher Ertrag	5'002.75	24'219.85	5'002.75	24'219.85
10450.01	RA übriger betrieblicher Ertrag	5'002.75	24'219.85	5'002.75	24'219.85
1046	Aktive Rechnungsabgrenzungen Investitionsrechnung		83'300.00		83'300.00
10460	RA aktive Rechnungsabgrenzungen Investitionsrechnung		83'300.00		83'300.00
10460.01	RA aktive Rechnungsabgrenzung Investitionsrechnung		83'300.00		83'300.00
107	Finanzanlagen	10'000.00			10'000.00
1070	Aktien und Anteilscheine	10'000.00			10'000.00
10700	Aktien und Anteilscheine	10'000.00			10'000.00
10700.01	Wohnbaugenossenschaft Hirschen Mandach/5 Anteilscheine	10'000.00			10'000.00
108	Sachanlagen FV	1'828'194.25			1'828'194.25
1080	Grundstücke FV	132'089.00			132'089.00
10800	Grundstücke FV	132'089.00			132'089.00
10800.01	Grundstücke FV	132'089.00			132'089.00

Bilanz

Einwohnergemeinde		Anfangsbestand per 01.01.2025	Zuwachs	Veränderung Abgang	Endbestand per 31.12.2025
1084	Gebäude FV	1'696'105.25			1'696'105.25
10840	Gebäude FV	1'696'105.25			1'696'105.25
10840.01	Gebäude FV	1'696'105.25			1'696'105.25
14	Verwaltungsvermögen	5'964'341.94	1'028'221.11	405'005.92	6'587'557.13
140	Sachanlagen VV	5'754'145.74	978'788.61	392'798.32	6'340'136.03
1400	Grundstücke VV	891'587.50			891'587.50
14000	Grundstücke allgemeiner Haushalt	888'740.50			888'740.50
14000.01	Grundstücke allgemeiner Haushalt	888'740.50			888'740.50
14001	Grundstücke Wasserwerk	1'593.00			1'593.00
14001.01	Grundstücke Wasserwerk	1'593.00			1'593.00
14002	Grundstücke Abwasserbeseitigung	1'254.00			1'254.00
14002.01	Grundstücke Abwasserbeseitigung	1'254.00			1'254.00
1401	Strassen / Verkehrswege	1'550'466.20		62'971.75	1'487'494.45
14010	Strassen / Verkehrswege allgemeiner Haushalt	1'550'466.20		62'971.75	1'487'494.45
14010.01	Strassen / Verkehrswege allgemeiner Haus	2'142'485.40			2'142'485.40
14010.99	WB Strassen / Verkehrswege allgemeiner	592'019.20-		62'971.75	654'990.95-
1402	Wasserbau	149'960.30		3'408.20	146'552.10
14020	Wasserbau allgemeiner Haushalt	149'960.30		3'408.20	146'552.10

Bilanz

Einwohnergemeinde		Anfangsbestand per 01.01.2025	Zuwachs	Veränderung Abgang	Endbestand per 31.12.2025
14020.01	Wasserbau allgemeiner Haushalt	170'409.50			170'409.50
14020.99	WB Wasserbau allgemeiner Haushalt	20'449.20-		3'408.20	23'857.40-
1403	Tiefbauten	2'069'757.20	29'629.85	57'515.95	2'041'871.10
14030	Tiefbauten allgemeiner Haushalt	274'146.20	29'629.85	9'067.70	294'708.35
14030.01	Tiefbauten Allgm. Haushalt	453'386.95	29'629.85		483'016.80
14030.99	WB Tiefbauten Allgm. Haushalt	179'240.75-		9'067.70	188'308.45-
14031	Tiefbauten Wasserwerk	871'002.20		22'171.95	848'830.25
14031.01	Tiefbauten Wasserwerk	1'108'597.55			1'108'597.55
14031.99	WB Tiefbauten Wasserwerk	237'595.35-		22'171.95	259'767.30-
14032	Tiefbauten Abwasserbeseitigung	816'479.20		22'573.45	793'905.75
14032.01	Tiefbauten Abwasserbeseitigung	1'128'672.85			1'128'672.85
14032.99	WB Tiefbauten Abwasserbeseitigung	312'193.65-		22'573.45	334'767.10-
14033	Tiefbauten Abfallwirtschaft	1'071.90		357.30	714.60
14033.01	Tiefbauten Abfallbeseitigung	12'505.00			12'505.00
14033.99	WB Tiefbauten Abfallbeseitigung	11'433.10-		357.30	11'790.40-
14036	Tiefbauten Holz schnitzelheizung	107'057.70		3'345.55	103'712.15
14036.01	Tiefbauten Holz schnitzelheizung	133'822.10			133'822.10
14036.99	WB Tiefbauten Holz schnitzelheizung	26'764.40-		3'345.55	30'109.95-
1404	Hochbauten	1'033'303.15		94'363.70	938'939.45
14040	Hochbauten allgemeiner Haushalt	840'578.90		78'303.35	762'275.55

Bilanz

Einwohnergemeinde		Anfangsbestand per 01.01.2025	Zuwachs	Veränderung Abgang	Endbestand per 31.12.2025
14040.01	Hochbauten allgemeiner Haushalt	2'569'362.10			2'569'362.10
14040.99	WB Hochbauten allgemeiner Haushalt	1'728'783.20-		78'303.35	1'807'086.55-
14046	Hochbauten Holz schnitzelheizung	192'724.25		16'060.35	176'663.90
14046.01	Hochbauten Holz schnitzelheizung	321'207.05			321'207.05
14046.99	WB Hochbauten Holz schnitzelheizung	128'482.80-		16'060.35	144'543.15-
1406	Mobilien VV	2'315.65	1.00	2'306.65	10.00
14060	Mobilien allgemeiner Haushalt	2'314.65	1.00	2'306.65	9.00
14060.01	Mobilien, Ausstattung, Fahrzeuge	196'720.85			196'720.85
14060.99	WB Mobilien, Ausstattung, Fahrzeuge	194'406.20-	1.00	2'306.65	196'711.85-
14061	Mobilien Wasserwerk	1.00			1.00
14061.01	Mobilien Wasserwerk	28'806.20			28'806.20
14061.99	WB Mobilien Wasserwerk	28'805.20-			28'805.20-
1407	Anlagen im Bau VV	56'755.74	949'157.76	172'232.07	833'681.43
14070	Anlagen im Bau VV allgemeiner Haushalt	46'509.77	865'558.15	112'929.85	799'138.07
14070.30	Anlagen im Bau Tiefbauten allg. HH	765.00	28'864.85	29'629.85	
14070.40	Anlagen in Bau Hochbauten allg. Haushalt	45'744.77	836'693.30	83'300.00	799'138.07
14071	Anlagen im Bau VV Wasserwerk	10'245.97	74'552.21	59'302.22	25'495.96
14071.30	Anlagen im Bau Tiefbauten Wasserwerk	10'245.97	74'552.21	59'302.22	25'495.96

Bilanz

Einwohnergemeinde		Anfangsbestand per 01.01.2025	Zuwachs	Veränderung Abgang	Endbestand per 31.12.2025
14072	Anlagen im Bau VV Abwasserbe- seitigung		9'047.40		9'047.40
14072.30	Anlagen im Bau, Tiefbauten Abwasserbeseitigung		9'047.40		9'047.40
142	Immaterielle Anlagen	161'854.80	49'432.50	3'784.05	207'503.25
1427	Immaterielle Anlagen in Reali- sierung	139'147.00	49'432.50		188'579.50
14270	Immaterielle Anlagen in Reali- sierung allgemeiner Haushalt	139'147.00	24'057.90		163'204.90
14270.01	Immat. Anlagen in Realisierung allg. HH	139'147.00	24'057.90		163'204.90
14272	Immaterielle Anlagen in Reali- sierung Abwasserbeseitigung		25'374.60		25'374.60
14272.01	Immaterielle Anlagen in Reali- sierung Abwasserbeseitigung		25'374.60		25'374.60
1429	Übrige immaterielle Anlagen	22'707.80		3'784.05	18'923.75
14290	Übrige immaterielle Anlagen allgemeiner Haushalt	7'885.70		1'314.00	6'571.70
14290.01	Übrige immaterielle Anlagen allgemeiner	47'387.80			47'387.80
14290.99	WB übrige immaterielle Anlagen allgemein	39'502.10-		1'314.00	40'816.10-
14291	Übrige immaterielle Anlagen Wasserwerk	3'932.15		655.20	3'276.95
14291.01	Übrige immaterielle Anlagen Wasserwerk	22'019.05			22'019.05
14291.99	WB übrige immaterielle Anlagen Wasserwer	18'086.90-		655.20	18'742.10-

Bilanz

Einwohnergemeinde		Anfangsbestand per 01.01.2025	Zuwachs	Veränderung	Abgang	Endbestand per 31.12.2025
14292	Übrige immaterielle Anlagen Abwasserbeseitigung	10'889.95			1'814.85	9'075.10
14292.01	Übrige immaterielle Anlagen Abwasserbese	114'298.80				114'298.80
14292.99	WB übrige immaterielle Anlagen Abwasserb	103'408.85-			1'814.85	105'223.70-
145	Beteiligungen, Grundkapitalien	1'000.00				1'000.00
1454	Beteiligungen an öffentlichen Unternehmungen	1'000.00				1'000.00
14540	Beteiligungen an öffentlichen Unternehmungen allgemeiner Hau	1'000.00				1'000.00
14540.01	Publis Public AG	1'000.00				1'000.00
146	Investitionsbeiträge	47'341.40			8'423.55	38'917.85
1461	Investitionsbeiträge an den Kanton	7'125.00			375.00	6'750.00
14610	Investitionsbeiträge an den Kanton allgemeiner Haushalt	7'125.00			375.00	6'750.00
14610.01	IR Beiträge an den Kanton allg.	15'000.00				15'000.00
14610.99	WB IR Beiträge an Kanton allg. HH	7'875.00-			375.00	8'250.00-
1462	Investitionsbeiträge an Ge- meinden und Gemeindeverbände	7'956.65			3'978.35	3'978.30
14622	Investitionsbeiträge an Ge- meinden und Gemeindeverbände A	7'956.65			3'978.35	3'978.30
14622.01	IR Beiträge an Gemeinden + Gemeindeverb. Abwasserbeseitigu	39'783.40				39'783.40

Bilanz

Einwohnergemeinde		Anfangsbestand per 01.01.2025	Zuwachs	Veränderung Abgang	Endbestand per 31.12.2025
14622.99	WB IR Beiträge an Gemeinden + Gemeindeverb. Abwasserbeseitigu	31'826.75-		3'978.35	35'805.10-
1464	Investitionsbeiträge an öffent- liche Unternehmungen	32'259.75		4'070.20	28'189.55
14640	Investitionsbeiträge an öffent- liche Unternehmungen allgemei	32'259.75		4'070.20	28'189.55
14640.01	IR Beiträge an öff. Unternehmungen allg. Haushalt	142'456.75			142'456.75
14640.99	WB IR Beiträge an öff. Unternehmungen allg. Haushalt	110'197.00-		4'070.20	114'267.20-
2	Passiven	10'610'238.58	4'784'428.03	4'435'941.83	10'958'724.78
20	Fremdkapital	2'212'009.11	4'517'932.24	4'242'232.14	2'487'709.21
200	Laufende Verbindlichkeiten	759'669.97	4'295'984.19	4'124'221.55	931'432.61
2000	Laufende Verbindlichkeiten aus Lieferungen und Leistungen vo	81'294.86	2'732'993.15	2'566'683.72	247'604.29
20000	Laufende Verbindlichkeiten aus Lieferungen und Leistungen vo	81'294.86	2'578'246.05	2'411'936.62	247'604.29
20000.01	Kreditoren	81'294.86	2'578'246.05	2'411'936.62	247'604.29
20001	Kreditoren Sozial- und Perso- nalversicherungen		154'747.10	154'747.10	
20001.00	Abrechnungskonto SVA		59'259.85	59'259.85	
20001.01	Abrechnungskonto Kinderzulagen		25'128.00	25'128.00	
20001.02	Abrechnungskonto BVG		56'272.50	56'272.50	
20001.03	Abrechnungskonto UVG		6'463.55	6'463.55	
20001.05	Abrechnungskonto KTG		7'609.20	7'609.20	
20001.06	Quellensteuern		14.00	14.00	

Bilanz

Einwohnergemeinde		Anfangsbestand per 01.01.2025	Zuwachs	Veränderung Abgang	Endbestand per 31.12.2025
2001	Kontokorrente mit Dritten	217'497.11		6'591.69	210'905.42
20010	Kontokorrente mit Dritten	217'497.11		6'591.69	210'905.42
20010.01	Kontokorrent Ortsbürgergemeinde	217'497.11		6'591.69	210'905.42
2002	Steuern	460'878.00	1'560'991.04	1'549'146.14	472'722.90
20020	Verpflichtungen allgemeine Gemeindesteuern	460'878.00	1'524'259.80	1'512'414.90	472'722.90
20020.01	Kantonssteuern	266'087.35	1'319'251.80	1'300'337.95	285'001.20
20020.02	Reformierte Kirchensteuern	48'380.05	78'534.90	58'296.55	68'618.40
20020.03	Römisch-kath. Kirchensteuern	12'318.85	16'722.90	19'688.65	9'353.10
20020.13	Haben-Saldo SL Steuerbezug	38'109.55	23'463.65	38'109.55	23'463.65
20020.14	Überzahlung Steuern ordentliches Verfahren	83'681.80	85'318.05	83'681.80	85'318.05
20020.15	Überzahlung Sondersteuern	10'006.00	1.20	10'006.00	1.20
20020.16	Haben-Saldo Jur. Personen	2'294.40	967.30	2'294.40	967.30
20022	Steuerschulden MWST		36'731.24	36'731.24	
20022.01	MWST Umsatz Wasser		6'893.75	6'893.75	
20022.11	MWST Umsatz Abwasser		4'774.25	4'774.25	
20022.80	MWST Abrechnungskonto		25'063.24	25'063.24	
2009	Übrige Verpflichtungen		2'000.00	1'800.00	200.00
20090	Übrige Verpflichtungen		2'000.00	1'800.00	200.00
20090.07	Altstoffsammlung Schule		2'000.00	1'800.00	200.00
201	Kurzfristige Finanzverbind- lichkeiten		10'997.20	10'997.20	
2019	Übrige kurzfristige Finanzver- bindlichkeiten gegenüber Dritt		10'997.20	10'997.20	

Bilanz

Einwohnergemeinde		Anfangsbestand per 01.01.2025	Zuwachs	Veränderung Abgang	Endbestand per 31.12.2025
20190	Übrige kurzfristige Finanzverbindlichkeiten gegenüber Dritt		10'997.20	10'997.20	
20190.01	Kurzfristige Finanzverbindlichkeiten g. Dri		10'997.20	10'997.20	
204	Passive Rechnungsabgrenzungen	82'494.14	208'100.85	82'647.74	207'947.25
2040	Personalaufwand	1'403.30	708.15	1'556.90	554.55
20400	RA Personalaufwand	1'403.30	708.15	1'556.90	554.55
20400.01	RA Personalaufwand	1'403.30	708.15	1'556.90	554.55
2041	Sach- und übriger Betriebsaufwand	2'334.04	207.85	2'334.04	207.85
20410	RA Sach- und übriger Betriebsaufwand	2'334.04	207.85	2'334.04	207.85
20410.01	RA Sach- und übriger Betriebsaufwand	2'334.04	207.85	2'334.04	207.85
2042	Steuern	71'911.80	200'308.35	71'911.80	200'308.35
20420	RA Steuern	71'911.80	200'308.35	71'911.80	200'308.35
20420.01	RA passive Rechnungsabgrenzung Steuern	71'911.80	200'308.35	71'911.80	200'308.35
2043	Transfers der Erfolgsrechnung	755.00	990.00	755.00	990.00
20430	RA Transfers der Erfolgsrechnung	755.00	990.00	755.00	990.00
20430.01	RA Transfer der Erfolgsrechnung	755.00	990.00	755.00	990.00
2044	Finanzaufwand / Finanzertrag	6'090.00	5'886.50	6'090.00	5'886.50

Bilanz

Einwohnergemeinde		Anfangsbestand per 01.01.2025	Zuwachs	Veränderung Abgang	Endbestand per 31.12.2025
20440	RA Finanzaufwand / Finanzertrag	6'090.00	5'886.50	6'090.00	5'886.50
20440.01	RA Finanzaufwand / Finanzertrag	6'090.00	5'886.50	6'090.00	5'886.50
206	Langfristige Finanzverbindlichkeiten	1'364'845.00	2'850.00	24'365.65	1'343'329.35
2064	Darlehen, Schuldscheine	1'000'000.00			1'000'000.00
20640	Langfristige Darlehen	1'000'000.00			1'000'000.00
20640.02	Darlehen PostFinance, Bern/z. Zins 0,38%/16.11.2026	1'000'000.00			1'000'000.00
2068	Passivierte Investitionsbeiträge	364'845.00	2'850.00	24'365.65	343'329.35
20682	Passivierte Investitionsbeiträge von Gemeinden und Gemein	6'600.00		412.50	6'187.50
20682.10	Pass. IR-Beitr. von Gde. + -Verb. Wasser	6'600.00		412.50	6'187.50
20687	Passivierte Investitionsbeiträge von privaten Haushalten	358'245.00	2'850.00	23'953.15	337'141.85
20687.10	Pass. IR-Beitr. priv. Haushalten Wasserw	126'207.95	950.00	8'404.55	118'753.40
20687.20	Pass. IR-Beitr. priv. Haushalten Abwasse	232'037.05	1'900.00	15'548.60	218'388.45
208	Langfristige Rückstellungen	5'000.00			5'000.00
2089	Übrige langfristige Rückstellungen der Erfolgsrechnung	5'000.00			5'000.00
20890	Übrige langfristige Rückstellungen der Erfolgsrechnung	5'000.00			5'000.00

Bilanz

Einwohnergemeinde		Anfangsbestand per 01.01.2025	Zuwachs	Veränderung Abgang	Endbestand per 31.12.2025
20890.20	Rückstellungen Verlustscheine Krankenkassen	5'000.00			5'000.00
29	Eigenkapital	8'398'229.47	266'495.79	193'709.69	8'471'015.57
290	Verpflichtungen (+) bzw. Vor- schüsse (-) gegenüber Spezialf	2'014'536.79	42'947.35	1'674.30	2'055'809.84
2900	Spezialfinanzierungen im EK	2'014'536.79	42'947.35	1'674.30	2'055'809.84
29001	Verpflichtungen / Vorschüsse Wasserwerk	1'070'023.67	33'087.65		1'103'111.32
29001.01	Verpflichtungen / Vorschüsse Wasserwerk	1'070'023.67	33'087.65		1'103'111.32
29002	Verpflichtungen / Vorschüsse Abwasserbeseitigung	792'531.95	8'909.20		801'441.15
29002.01	Verpflichtungen / Vorschüsse Abwasserbes	792'531.95	8'909.20		801'441.15
29003	Verpflichtungen / Vorschüsse Abfallwirtschaft	93'256.42		1'674.30	91'582.12
29003.01	Verpflichtungen / Vorschüsse Abfallwirts	93'256.42		1'674.30	91'582.12
29006	Verpflichtungen / Vorschüsse Holzschnitzelheizung	58'724.75	950.50		59'675.25
29006.01	Verpflichtungen/Vorschüsse Holzschnitzelheizung	58'724.75	950.50		59'675.25
291	Fonds	61'883.75	1'415.07	144.25	63'154.57
2910	Fonds im Eigenkapital	39'974.15	942.17		40'916.32
29100	Fonds im Eigenkapital	39'974.15	942.17		40'916.32
29100.03	Schlachthaus Mandach	39'974.15	942.17		40'916.32

Bilanz

Einwohnergemeinde		Anfangsbestand per 01.01.2025	Zuwachs	Veränderung Abgang	Endbestand per 31.12.2025
2911	Legate und Stiftungen ohne eigene Rechtspersönlichkeit im	21'909.60	472.90	144.25	22'238.25
29110	Zweckgebundene Zuwendungen	21'909.60	472.90	144.25	22'238.25
29110.01	Aarg. Heimatschutzpreis	21'767.50	470.75		22'238.25
29110.02	Vermächtnis Märki/Vogt/Keller/Heusler/Boss	142.10	2.15	144.25	
295	Aufwertungsreserve	627'546.85		92'642.50	534'904.35
2950	Aufwertungsreserve	627'546.85		92'642.50	534'904.35
29500	Aufwertungsreserve allgemeiner Haushalt	627'546.85		92'642.50	534'904.35
29500.01	Aufwertungsreserve übrige Anlagen	627'546.85		92'642.50	534'904.35
299	Bilanzüberschuss/-fehlbetrag	5'694'262.08	222'133.37	99'248.64	5'817'146.81
2990	Jahresergebnis	99'248.64	122'884.73	99'248.64	122'884.73
29900	Jahresergebnis	99'248.64	122'884.73	99'248.64	122'884.73
29900.01	Jahresergebnis	99'248.64	122'884.73	99'248.64	122'884.73
2999	Kumulierte Ergebnisse der Vorjahre	5'595'013.44	99'248.64		5'694'262.08
29990	Kumulierte Ergebnisse der Vorjahre	5'595'013.44	99'248.64		5'694'262.08
29990.01	Eigenkapital	5'595'013.44	99'248.64		5'694'262.08

GELDFLUSSRECHNUNG

Einwohnergemeinde Mandach

	2025	2024
	CHF	CHF
Bezeichnung		
Gesamtergebnis Erfolgsrechnung (+ = Ertragsüberschuss / - = Aufwandüberschuss)	164'157.78	176'693.05
Abschreibungen von Verwaltungsvermögen und Investitionsbeiträgen	232'772.85	227'228.85
Abtragung Bilanzfehlbetrag	0.00	0.00
Wertberichtigungen auf Darlehen und Beteiligungen	0.00	0.00
Auflösung passivierte Investitionsbeiträge (-)	-24'365.65	-19'676.65
Entnahme (-) aus Aufwertungsreserve	-92'642.50	-99'180.00
Realisierte Kursverluste (+) und Gewinne (-) / Wertberichtigungen Anlagen FV	0.00	0.00
Aufwertung VV (-)	0.00	0.00
Abnahme (+) / Zunahme (-) von Forderungen	76'462.08	117'294.39
Abnahme (+) / Zunahme (-) von aktiven Rechnungsabgrenzungen	-58'039.15	27'389.45
Abnahme (+) / Zunahme (-) von Vorräten	0.00	0.00
Abnahme (-) / Zunahme (+) von laufenden Verbindlichkeiten	19'256.23	1'755.91
Abnahme (-) / Zunahme (+) von passiven Rechnungsabgrenzungen	125'453.11	16'163.23
Abnahme (-) / Zunahme (+) von kurzfristigen Rückstellungen	0.00	0.00
Abnahme (-) / Zunahme (+) von langfristigen Rückstellungen	0.00	0.00
Abnahme (-) / Zunahme (+) von Fonds im Eigenkapital	942.17	371.75
Abnahme (-) / Zunahme (+) von Legaten und Stiftungen ohne eigene Rechtspersönlichkeit im EK	328.65	57.90
Abnahme (-) / Zunahme (+) von Rücklagen der Globalbudgetbereiche	0.00	0.00
Abnahme (-) / Zunahme (+) von Vorfinanzierungen	0.00	0.00
Geldfluss aus operativer Tätigkeit	444'325.57	448'097.88
Geldfluss aus Investitions- und Anlagentätigkeit		
Liquiditätswirksame Einnahmen (+) der Investitionsrechnung (exkl. Darlehen/Beteiligungen)	-40'206.78	68'944.00
Liquiditätswirksame Ausgaben (-) der Investitionsrechnung (exkl. Darlehen/Beteiligungen)	-839'492.16	-78'172.84
Rückzahlung bzw. Verkauf (+) von Darlehen und Beteiligungen, Grundkapitalien VV	0.00	0.00
Vergabe bzw. Kauf (-) von Darlehen und Beteiligungen, Grundkapitalien VV	0.00	0.00
Geldfluss aus Investitionstätigkeit ins Verwaltungsvermögen	-879'698.94	-9'228.84
Verkauf (+) von Sachanlagen FV	0.00	0.00
Kauf (-) / Investitionen (-) von Sachanlagen FV	0.00	0.00
Zunahme (-) / Abnahme (+) von Kontokorrenten (aktive) mit Dritten	0.00	0.00
Verkauf (+) von Finanzanlagen FV	0.00	2'350'000.00
Kauf (-) von Finanzanlagen FV	0.00	-2'000'000.00
Geldfluss aus Anlagentätigkeit ins Finanzvermögen	0.00	350'000.00
Geldfluss aus Investitions- und Anlagentätigkeit	-879'698.94	340'771.16
Geldfluss aus Finanzierungstätigkeit		
Abnahme (-) / Zunahme (+) von Kontokorrenten (passive) mit Dritten	-6'591.69	25'668.11
Aufnahme (+) von Finanzverbindlichkeiten	10'997.20	32'885.10
Rückzahlung (-) von Finanzverbindlichkeiten	-10'997.20	-32'885.10
Abnahme (-) / Zunahme (+) von Verbindlichkeiten gegenüber Fonds im Fremdkapital	0.00	0.00
Zunahme (+) von Legaten und Stiftungen ohne eigene Rechtspersönlichkeit im EK	0.00	0.00
Geldfluss aus Finanzierungstätigkeit	-6'591.69	25'668.11
Total Geldfluss	-441'965.06	814'537.15
Bestand Flüssige Mittel 1.1.	1'909'554.96	1'095'017.81
Bestand Flüssige Mittel 31.12.	1'467'589.90	1'909'554.96
Kontrollrechnung Differenz Geldfluss	0.00	0.00

Eigenkapitalnachweis: Einwohnergemeinde

Gemeinde Mandach Abteilung Finanzen
Buchungsperiode 2025

	Verpflichtungen / Vorschüsse gegenüber Spezialfinanzierungen	Fonds	Rücklagen der Globalbudget- bereiche	Vorfinanz- ierungen	Aufwertungs- reserve VV	Marktwert- und Wertschwam- kungsreserve FV	Bilanz- überschuss / -fehlbetrag	Eigenkapital Total
Alle Beträge in CHF	290	291	292	293	295	296	299	29
Bestand per 01.01.2025	2'014'536.79	61'883.75	0.00	0.00	627'546.85	0.00	5'694'262.08	8'398'229.47
Einlagen in Spezialfinanzierungen EK (3510)	0.00	0.00	0.00	0.00	0.00	0.00	0.00	0.00
Entnahmen aus Spezialfinanzierungen EK (4510)	0.00	0.00	0.00	0.00	0.00	0.00	0.00	0.00
Einlagen in Fonds EK (3511)	0.00	942.17	0.00	0.00	0.00	0.00	0.00	942.17
Entnahmen aus Fonds EK (4511)	0.00	0.00	0.00	0.00	0.00	0.00	0.00	0.00
Einlagen in Legate und Stiftungen im EK (3512)	0.00	328.65	0.00	0.00	0.00	0.00	0.00	328.65
Entnahmen Legate und Stiftungen im EK (4512)	0.00	0.00	0.00	0.00	0.00	0.00	0.00	0.00
Einlagen in Rücklagen der Globalbudgetbereiche (3892)	0.00	0.00	0.00	0.00	0.00	0.00	0.00	0.00
Entnahmen aus Rücklagen der Globalbudgetbereiche (4892)	0.00	0.00	0.00	0.00	0.00	0.00	0.00	0.00
Einlagen in Vorfinanzierungen EK (3893)	0.00	0.00	0.00	0.00	0.00	0.00	0.00	0.00
Entnahmen aus Vorfinanzierungen EK (4893)	0.00	0.00	0.00	0.00	0.00	0.00	0.00	0.00
Einlagen in Marktwert und Wertschwankungsreserve EK (3896)	0.00	0.00	0.00	0.00	0.00	0.00	0.00	0.00
Entnahmen aus Marktwert und Wertschwankungsreserve EK (4896)	0.00	0.00	0.00	0.00	0.00	0.00	0.00	0.00
Entnahmen aus Aufwertungsreserve (4895)	0.00	0.00	0.00	0.00	92'642.50-	0.00	0.00	92'642.50-
Abtragung Bilanzfehlbetrag (3899)	0.00	0.00	0.00	0.00	0.00	0.00	0.00	0.00
Umbuchungen innerhalb des Eigenkapitals	0.00	0.00	0.00	0.00	0.00	0.00	0.00	0.00
Jahresergebnis (90)	41'273.05	0.00	0.00	0.00	0.00	0.00	122'884.73	164'157.78
Bestand per 31.12.2025	2'055'809.84	63'154.57	0.00	0.00	534'904.35	0.00	5'817'146.81	8'471'015.57
Differenz: Bilanz -> Erfolgsrechnung	0.00	0.00	0.00	0.00	0.00	0.00	0.00	0.00

Rückstellungsspiegel: Einwohnergemeinde

Gemeinde Mandach Abteilung Finanzen
Buchungsperiode 2025

	Kurzfristige Rück- stellungen aus Mehrleistungen des Personals	Kurzfristige Rück- stellungen für andere Ansprüche des Personals	Kurzfristige Rück- stellungen für Prozesse	Rückstellungen für langfristige Ansprüche des Personals	Rückstellungen für Prozesse	Rückstellungen Total
Alle Beträge in CHF	2050	2051	2052	2053 - 2059	2081	2082	2083 - 2089	205x / 208x
Bestand per 01.01.2025	0.00	0.00	0.00	0.00	0.00	0.00	5'000.00	5'000.00
Bildungen (inkl. Erhöhungen)	0.00	0.00	0.00	0.00	0.00	0.00	0.00	0.00
Verwendungen / Auflösungen	0.00	0.00	0.00	0.00	0.00	0.00	0.00	0.00
Bestand per 31.12.2025	0.00	0.00	0.00	0.00	0.00	0.00	5'000.00	5'000.00

Einwohnergemeinde Mandach Beteiligungs- und Gewährleistungsspiegel 31.12.2025

Titel	Dossiernummer	Angaben zur Gewährleistung	Art der wiederkehrenden Kosten	Buchungskonto	Koste im Berichtsjahr	Anlagennummer	Bilanzkonto	Buchwert	Einmalige Kosten	Vertragsart	Wiederkehrende Kosten	Zusätzliche Angaben
Gemeindeverband Oberstufe Kirchspiel OSKI	MANDACH-2022-0007	Gemeindeverband	Schulgeld	1.2130.3612.20	CHF 84'500.00	1.0100024	1.14040.01	CHF 56'674.75	CHF 152'580.05	Satzungen	Ja	Renov. Kreisbez. / Schulgeld 13 Schüler à 6'500.00 / zus. Besoldungsanteil Schulleitung 13 x 300.00 1.2130.3632.00
Vorsorgeplan Aargauische Pensionskasse (APK)	MANDACH-2025-0056	Vertrag	PK Beiträge	1.20001.02	CHF 56'272.50					Vorsorgeplan	Ja	
Leistungsvereinbarung Spitex Regio Kirchspiel	MANDACH-2024-0005	Leistungsvereinbarung	Gemeindebeitrag	1.4210.3636.01	CHF 51'630.10					Leistungsvereinbarung	ja	Finanzierung Pflegerestkosten durch die Gemeinden 70 % dieser Koste anhand Einwohnerzahl 31.12. (Vorjahr) 30 % nach
Gemeindevertrag über die Abwasserbeseitigung	MANDACH-2025-0054	Gemeindevertrag	Gemeindebeitrag	1.7201.3612.05	CHF 42'495.30			CHF 3'978.30	CHF 39'783.40	Gemeindevertrag	Ja	Anlagenr. 1.0100200 Sanierung ARA Leuggern / Kto. 1.14622.01
Leistungsvereinbarung Kindes- und Erwachsenenschutzdienst Soziale Dienstleistungen Region Brugg	MANDACH-2025-0100	Gemeindeverband	Gemeindebeitrag	1.1400.3612.11	CHF 28'239.00					Leistungsvereinbarung	Ja	
Liefervertrag Holzhackschnitzel	MANDACH-2025-0076	Liefervertrag	Holzschnitzelkosten	1.8791.3120.01 / 2.8200.4250.06	CHF 24'600.70					Liefervertrag	Ja	
Vertrag Zusammenarbeit Wasserversorgung (Wasserlieferungsvertrag Hottwil (Mettauertal)	MANDACH-2024-0010	Gemeindevertrag	Gemeindebeitrag	1.7101.4240.08	CHF 20'583.45					Wasserlieferungsvertrag	Ja	Guthaben
Gemeindevertrag Regionalpolizei Zurzibiet (Repol)	MANDACH-2025-0093	Gemeindevertrag	Gemeindevertrag	1.1110.3612.07	CHF 17'475.00					Gemeindevertrag	Ja	
Betriebsvertrag Fahrleistung Kirchspielgemeinden (Postauto AG)	MANDACH-2025-0194	Betriebsvertrag	Projektbeiträge	1.6220.5640.00	CHF 13'495.00				CHF 40'485.00	Betriebsvertrag	Ja	Projektbetrieb CHF 13'495.00 pro Jahr und Fahrplanperiode
Gemeindevertrag gemeinsame Führung des Sozialdienstes	MANDACH-2025-0097	Gemeindevertrag	Gemeindebeitrag	1.5790.3612.00	CHF 11'340.15					Gemeindevertrag	Ja	
Anteilschein Wohnbaugenossenschaft Hirschen (WBG)	MANDACH-2025-0126	Beteiligung			CHF 10'000.00		1.10700.01	CHF 10'000.00		Anteilschein		5 Anteilscheine à CHF 2'000
Support-Vertrag eGeKo	MANDACH-2024-0071	Benutzungsvertrag	Benützungsgebühren	1.0220.3158.01	CHF 7'625.91					eGeKo Support-Vertrag	Ja	
Gemeindeverband Bevölkerungsschutz - ab 01.01.2022	MANDACH-2022-0013	Gemeindeverband	Gemeindebeitrag	1.1620.3612.21	CHF 7'452.95					Satzungen	Ja	Für die Verbindlichkeiten des Verbandes haftet vorab das Verbandsvermögen, in zweiter Linie haften die Verbandsgemeinden
Benutzungsvertrag Hürlimann Informatik (Hi-Soft)	MANDACH-2025-0231	Benutzungsvertrag	Benützungsgebühren	1.0220.3158.01	CHF 7'082.40					Benutzungsvertrag	Ja	
PC Hardware Hürlimann	MANDACH-2025-0130	Mietverbindlichkeit	Miete	1.0220.3161.02	CHF 6'325.00				CHF 3'655.00	Mietvertrag	Ja	4 Laptop mit je 2 Bildschirmen und Schalter PC
Vertrag Gebrüder Märki (Schneeräumung)	MANDACH-2025-0106	Vertrag	Winterdienst	1.6150.3141.00	CHF 5'634.70					Vertrag	Ja	
Vereinbarung Bereitstellung und Nutzung Steuerapplikation VERANA und STAG und Zusatzvereinbarung	MANDACH-2025-0082	Benutzungsvertrag	Benützungsgebühren	1.0210.3611.00	CHF 4'858.55					Vereinbarung Bereitstellu	Ja	
Leistungsvereinbarung Jugend- und Familienberatung Soziale Dienstleistungen Region Brugg	MANDACH-2025-0101	Gemeindeverband	Gemeindebeitrag	1.5450.3612.13	CHF 4'443.00					Leistungsvereinbarung	Ja	
Schuldschein Postfinance	MANDACH-2025-0107	Darlehensvertrag	Schuldzinsen	1.9610.3401.00	CHF 3'800.00			CHF 1'000'000.00	CHF 1'000'000.00	Darlehensvertrag	Ja	Bilanzkonto 1.20640.02
Leistungsvereinbarung Mütter- und Väterberatung Soziale Dienstleistungen Region Brugg	MANDACH-2025-0102	Gemeindeverband	Gemeindebeitrag	1.4210.3612.14	CHF 3'780.00					Leistungsvereinbarung	Ja	
Regionales Zivilstandsamt Zurzibiet - Gemeindevertrag	MANDACH-2025-0127	Gemeindevertrag	Gemeindebeitrag	1.1400.3612.10	CHF 3'758.10					Gemeindevertrag	Ja	11.90 pro Einwohner bis 31.12.2031 / Die Kosten werden von den Vertragsgemeinden nach Einwohnerzahl am 01. Januar des
Gemeindeverband ZurzibietRegio	MANDACH-2023-0015	Gemeindeverband	Gemeindebeitrag	1.7900.3632.00	CHF 2'812.00					Gemeindeverband	Ja	Sockelbeitrag Fr 1500.- und Pro Kopf Beitrag 4.-/Einwohner Guthaben / Für die Verbindlichkeit der Genossenschaft haftet deren Vermögen. Die persönliche Haftung oder Nachschusspflicht der
Konzessionsvertrag Elektra Mettauertal und Umgebung (EMU)	MANDACH-2025-0067	Konzessionsvertrag	Konzessionsvertrag	1.8710.4120.01	CHF 2'740.20					Konzessionsvertrag	Ja	
Kauf- und Wartungsvertrag GemLIS	MANDACH-2025-0077	Benutzungsvertrag	Nachführungs-, Bewirtschaftungs- und	1.7900.3132.00	CHF 2'702.50					Kauf- und Wartungsvertr	Ja	
Gemeindeverband KVA Turgi	MANDACH-2025-0083	Gemeindeverband	Kehrichtgebühren	1.7301.3130.09	CHF 2'541.55					Dienstleistungsvertrag	Ja	
Vereinbarung Unterhalt Bergwasser, Wydenbach, Grünenige	MANDACH-2025-0058	Vereinbarung	Vereinbarung	1.7410.4611.00	CHF 2'206.80					Vereinbarung	ja	Die Kosten werden gem. Baugesetz und RRbeschluss vom 20.02.2022 zu Kanton 65% und Gemeinde 35% aufgeteilt.
Parkvertrag Verein Jurapark Aargau	MANDACH-2025-0080	Verein	Mitgliederbeitrag	1.7500.3636.00	CHF 1'655.00					Parkvertrag	Ja	CHF 5.00 pro Einwohner/Jahr
Abnahme- und Liefervertrag örtlichen Grünabfuhr sowie der Verwertung der organischen Abfällen Voegtli	MANDACH-2025-0121	Abnahme-/Lieferung	Grüngutentsorgung	1.7301.3130.10	CHF 910.35					Abnahme- und Liefervert	Ja	
Miet- und Servicevertrag Faigle Gemeindekanzlei	MANDACH-2025-0069	Mietverbindlichkeit	Miete	0220.3161.01 zu je 1/2	CHF 758.85					Miet- und Servicevertrag	Ja	Laufzeit 60 Monate
Mietvertrag Brandschutzausrüstungen - Feuerwehr Mandach (AGV)	MANDACH-2024-0048	Mietvertrag	Miete	1.1500.3161.01	CHF 646.85					Mietvertrag	Ja	
Miet- und Servicevertrag Hardware Faigle Schule Mandach	MANDACH-2025-0070	Mietverbindlichkeit	Miete	1.2120.3161.00	CHF 629.15					Miet- und Servicevertrag	Ja	Fixe Rente 122/Monat Servicegrundgebühr 72/Monat
Statuten Gemeindeammänner-Vereinigung des Kanton Aargau (GAV)	MANDACH-2025-0133	Vereinigung	Mitgliederbeitrag	1.0120.3130.22	CHF 500.00					Statuten	Ja	
WirtschaftsForumZurzibiet Statuten (WFZ) - Statuten	MANDACH-2025-0134	Verein	Mitgliederbeitrag	1.0220.3636.00	CHF 500.00					Statuten	Ja	
Entsorgungsvertrag Schlachtabfälle Centravo GZM	MANDACH-2025-0061	Vertrag	Abholungsgebühr	1.7306.3130.34	CHF 481.05					Entsorgungsvertrag	Ja	Vertrag für die zweite wöchentliche Kadaverabholung / 1. Abholung wird durch Kanton bezahlt
Gemeindeverband Brugg Regio, Badenerstrasse 13, 5200 Brugg		Gemeindeverband	Gemeindebeitrag	1.7900.3632.00	CHF 1'124.50					Gemeindevertrag	Ja	Beitrag Doppelmitglieder Fr. 0.75 pro Einwohner; Vollmitglieder 1.50/Grundbeitrag regionale Standortförderung Fr. 2.50 pro
Dienstleistungsvertrag publis Public Info Service AG	MANDACH-2025-0129	Dienstleistungsvertrag	Mitgliederbeitrag	1.0220.3130.22	CHF 354.55					Dienstleistungsvertrag	Ja	Beitrag CHF 1 pro Jahr und Einwohner plus MwSt
Aktienkaufvertrag publis	MANDACH-2025-0091	Beteiligung	Zinszahlung	1.9610.4451.00	CHF 300.00			CHF 1'000.00	CHF 1'000.00	Aktienkaufvertrag	Ja	Anlagenr. 1.0100123 / 1 Namenaktie Kto. 1.14540.01
Vertrag Abnahme Altpapier und Karton Häfeli-Brügger AG	MANDACH-2025-0085	Vertrag	Entsorgungskosten	1.7301.3130.11	CHF 269.65					Liefer- und Abnahmevert	Ja	
Statuten Verein Schuldenberatung Aargau-Solothurn	MANDACH-2025-0135	Verein	Mitgliederbeitrag	1.5790.3636.00	CHF 250.00					Statuten	Ja	
Schweizerischer Gemeindeverband	MANDACH-2025-0114	Statuten	Mitgliederbeitrag	1.0110.3130.22	CHF 180.00					Statuten	Ja	Verein im Sinn Art. 60 ff ZGB
Leistungsvereinbarung Pro Senectute	MANDACH-2025-0090	Leistungsvereinbarung	Gemeindebeitrag	1.5350.3130.32	CHF 120.00					Leistungsvereinbarung	Ja	Kostenbeteiligung pro 1000 Einwohner mit CHF 10.00 pro Monat

Statuten Verein Flösserweg	MANDACH-2025-0073	Verein	Mitgliederbeitrag	1.3420.3636.00	CHF 100.00						Statuten	Ja	
Gemeindeverband Regionalschlachthaus Mandach	MANDACH-2025-0115	Gemeindeverband	Gemeindebeitrag	1.7300.3632.00	CHF 424.35	1.0100176	1.14040.01	CHF 1.00			Statuten	Ja	Beitrag Mandach an Kadaversammelstelle
Gemeindevertrag Sanitätshilfsstelle Leuggern	MANDACH-2025-0096	Gemeindevertrag	Betriebsbeitrag	1.1620.3612.22	CHF 49.30	1.0100017	1.14640.01	CHF 6'753.80	CHF 59'095.05		Gemeindevertrag	Ja	Die Anlagekosten gehen zu Lasten der Verbandsgemeinden im Verhältnis der Einwohnerzahl
Darlehensvertrag Aargauische Kantonalbank	MANDACH-2025-0055	Vertrag	Schuldzinsen	1.9610.3400.00					0		Darlehensvertrag	Ja	Rahmenlimite auf KK CHF 650'000
Dienstbarkeitsvertrag & Zusatzvertrag NOK (verschiedene Parzellen)	MANDACH-2025-0160	Dienstbarkeitsvertrag									Dienstbarkeitsvertrag		
Dienstbarkeitsvertrag Bottlang Beat+ Esther/Keller Ernst/Keller Samuel	MANDACH-2025-0062	Dienstbarkeitsvertrag									Dienstbarkeitsvertrag		
Dienstbarkeitsvertrag EG Vogt Urs - (Parz. 341)	MANDACH-2025-0232	Dienstbarkeitsvertrag									Dienstbarkeitsvertrag		
Dienstbarkeitsvertrag Evangelisch-Reformierte Kirchgemeinde Mandach	MANDACH-2025-0128	Dienstbarkeitsvertrag									Dienstbarkeitsvertrag		
Dienstbarkeitsvertrag Staat Aargau (Durchleitungsrecht Strassenentwässerung)	MANDACH-2025-0063	Dienstbarkeitsvertrag									Dienstbarkeitsvertrag		
Dienstbarkeitsvertrag Swisscom (Schweiz) AG	MANDACH-2025-0171	Dienstbarkeitsvertrag									Dienstbarkeitsvertrag		
Funkkonzession Bundesamt für Kommunikation (BAKOM)	MANDACH-2025-0057	Konzessionsvertrag									Betriebsfunkkonzession		
Gemeindeverband Gemeinschafts-Schiessanlage Sparblig Gansingen (GSA Sparblig)	MANDACH-2025-0105	Gemeindeverband		1.1610.3612.00	CHF -	1.0100015	1.14640.01	CHF 21'435.75	CHF 83'361.70		Satzungen	Nein	Einkauf Sparblig / Schiessanlage selbsttragend / Für die Verbindlichkeiten des Verbandes haftet in erster Linie sein
Gemeindeverband Soziale Dienstleistungen Region Brugg	MANDACH-2025-0099	Gemeindeverband	Gemeindebeitrag	1.1400.3612.11 / 1.4210.3612.14 /							Satzungen	Ja	Kosten aufgeteilt Kindes- und Erwachsenenschutzdienst, Mütter- & Väterberatung und Jugend- & Familienberatung
Glasfasererschliessungsvertrag Swisscom (Multinet) Hauptstrasse 172	MANDACH-2025-0087										Erschliessungsvertrag		
Konzessionsvertrag Tell-Tex GmbH	MANDACH-2025-0119	Konzessionsvertrag									Konzessionsvertrag	Nein	keine Kosten
Koordinationsstellenvertrag Feuerungskontrolle Aargau (IBB)	MANDACH-2025-0072										Koordinationsstellenvertr		
Leistungsvereinbarung amtliche Feuerungskontrolle - Mario Käser	MANDACH-2025-0199										Leistungsvereinbarung		
Leistungsvereinbarung Brandschutz - Käser Mario	MANDACH-2025-0198										Leistungsvereinbarung		
Rahmenvereinbarung für Mitbenutzung von Rohranlagen UPC	MANDACH-2025-0122										Rahmenvereinbarung		
Statuten Spitalverein Leuggern	MANDACH-2025-0184										Statuten	Nein	
Statuten Spitex RegioKirchspiel	MANDACH-2025-0193										Statuten		
Statuten und Sicherheitskonzept Elektra Mettauertal und Umgebung (EMU)	MANDACH-2025-0066										Statuten		
Statuten Verein gekröpfter Nordanflug	MANDACH-2025-0137	Verein	Mitgliederbeitrag	1.0220.3130.22							Statuten	Ja	Auf Erhebung Mitgliederbeitrag CHF 100 wird verzichtet
Vereinbarung Digitax Kanton Aargau (Taxierung Steuerakten)	MANDACH-2025-0081	Vertrag									Dienstleistungsvertrag		
Vereinbarung Steuer-Informationssystem "INFOS"	MANDACH-2025-0117	Vertrag									Vereinbarung		
Vertrag + Vertragserweiterung Nachführung der LIS-Themen	MANDACH-2025-0089	Vertrag									Vertrag		
Vertrag Betrieb Landinformationssystem (LIS) - amtliche Vermessung - RegioDAT (GemLIS)	MANDACH-2025-0181	Vertrag									Vertragszusatz		
Vertrag die Aufnahme von Schutzsuchenden und vorläufig Aufgenommen ohne Flüchtlingseigenschaft	MANDACH-2025-0108	Gemeindevertrag	Materielle Hilfe	1.5730							Gemeindevertrag	Ja	Materielle Hilfe für Schutzsuchende / momentane Aufnahmepflicht 5 Personen
Wärmelieferungsvertrag Wärmeverbund Mandach	MANDACH-2024-0011	Vertrag									Wärmelieferungsvertrag		
Zusatzvertrag i-Box (GemWeb)	MANDACH-2025-0079	Vertrag									Zusatzvertrag		
Gemeindevertrag Führung Regionales Betriebsamt Kleindöttingen	MANDACH-2025-0059	Gemeindeverband		1.1400.3612.08 / 1.1400.4612.08							Gemeindevertrag	Nein	selbsttragend
Fit4 Digital GmbH, Lengnau		GmbH	Dienstleistungsvertrag	1.0220.3130.33							Dienstleistungsvertrag	ja	2.50/Einwohner/Jahr

Kreditkontrolle Einwohnergemeinde

Kreditkontrolle Rechnung 2025		Kredit- betrag	Zusatz- kredit	Kumulierte Ausgaben bis 31.12. 2024	Kumulierte Einnahmen bis 31.12. 2024	Rechnung 2025		Budget 2025		Verfügbarer Restkredit
						Ausgaben	Einnahmen	Ausgaben	Einnahmen	
2	BILDUNG									
2170.5040.04	Planungskredit Sanierung Lüftung/Dach Turnhalle/Kanzlei GV-Beschluss vom 28.11.2020 Betrag CHF 40'000.00	40'000		36'465						0
2170.5040.05	San. Dach/Lüftung SH/TH/Kanzl. inkl. PV Anlage GV-Beschluss vom 24.11.2023 Betrag CHF 1'243'000.00	1'243'000		9'279		836'693		1'200'000		397'027
2170.6300.05	Beiträge Bund PV Anlage GV-Beschluss vom 24.11.2023 Betrag CHF 43'000.00	43'000							43'000	43'000
6	VERKEHR UND NACHRICHTENÜBERMITTLUNG									
6150.5290.03	Planungskr. Ausbau/Erneuerung Projekte Nr. 1 - 6 / Strassen GV-Beschluss vom 27.06.2024 Betrag CHF 39'000.00	39'000				6'604		20'000		32'395
6220.5640.00	Kostenbet. an Pilotbetrieb OeV -Erweiterung unt. Aaretal GV-Beschluss vom 26.06.2025 Betrag CHF 47'613.00	47'613								47'613
7	UMWELTSCHUTZ UND RAUMORDNUNG									
7101.5030.05	Erschliessung Wasserversorgung Pfründmatt mit Ringleitung GV-Beschluss vom 24.11.2023 Betrag CHF 180'000.00	180'000		10'245		74'552		100'000		95'201
7101.5290.03	Planungskr. Ausbau/Erneuerung Projekte Nr. 1 - 6 / Wasser GV-Beschluss vom 27.06.2024 Betrag CHF 24'000.00	24'000						12'000		24'000
7101.6320.02	Investitionsbeiträge Gemeinde Beitragsplan Erw. Pfründmatt GV-Beschluss vom 24.11.2023 Betrag CHF 16'680.00	16'680					9'295			7'384
7101.6370.02	Investitionsbeiträge Private Beitragsplan Erw. Pfründmatt GV-Beschluss vom 24.11.2023 Betrag CHF 89'720.00	89'720					50'007		63'840	39'713
7201.5030.03	Erw. Abwasserleitung Spittel (Teilprojekt 2) 2025 GV-Beschluss vom 26.06.2025 Betrag CHF 96'000.00	96'000				9'047				86'952
7201.5060.00	Ertüchtigung Steuerung Regenbecken GV-Beschluss vom 26.06.2025 Betrag CHF 63'000.00	63'000								63'000
7201.5290.03	Planungskr. Ausbau/Erneuerung Projekte Nr. 1 - 6 / Abwasser GV-Beschluss vom 27.06.2024 Betrag CHF 142'000.00	142'000				25'374		71'000		116'625
7410.5290.03	Planungskr. Ausbau/Erneuerung Projekte Nr. 1 - 6 / Gewässer GV-Beschluss vom 27.06.2024 Betrag CHF 16'100.00	16'100						8'000		16'100
7900.5290.01	Revision Bau- & Nutzungsordnung	110'000	25'000	139'147		17'453		2'000		0

Kreditkontrolle Einwohnergemeinde

Kreditkontrolle Rechnung 2025		Kredit- betrag	Zusatz- kredit	Kumulierte Ausgaben bis 31.12. 2024	Kumulierte Einnahmen bis 31.12. 2024	Rechnung 2025		Budget 2025		Verfügbarer Restkredit
						Ausgaben	Einnahmen	Ausgaben	Einnahmen	
GV-Beschluss vom 25.11.2016 Betrag CHF 110'000.00 GV-Beschluss vom 28.11.2022 Betrag CHF 25'000.00										
8	VOLKSWIRTSCHAFT									
8120.5030.00	Entwässerung Mülltal GV-Beschluss vom 22.06.2023 Betrag CHF 30'000.00	30'000		765		28'864				370

Übersicht Anlagen für Bilanzabgleich

Gemeinde Mandach Abteilung Finanzen
Buchungsperiode 2025

Anlage Nr.	Anlagebezeichnung	kum. Nennwert	Zugänge	Abgänge	Umglied.	kum. Abschr.	Abschreib.	Aktuell
1.000139	Wiesland Hinterrebe	22'533.00	0.00	0.00	0.00	0.00	0.00	22'533.00
1.0100141	Wiesland Hinterrebe	8'643.00	0.00	0.00	0.00	0.00	0.00	8'643.00
1.0100142	Wald Guggenbühl	1'337.00	0.00	0.00	0.00	0.00	0.00	1'337.00
1.0100143	Wiesland Trottenmatt	44'640.00	0.00	0.00	0.00	0.00	0.00	44'640.00
1.0100230	Wald Villigen	864.00	0.00	0.00	0.00	0.00	0.00	864.00
1.1000140	Wiesland Hinterrebe	54'072.00	0.00	0.00	0.00	0.00	0.00	54'072.00
Total	Konto Bilanz	Nennwert	Zugang	Abgang	Umglied.	kum. Abschr.	Abschr.	akt. Anlagewert
6	1.10800.01 Grundstücke FV	132'089.00	0.00	0.00	0.00	0.00	0.00	132'089.00
1.0100145	Wohn- und Geschäftshaus	1'546'105.25	0.00	0.00	0.00	0.00	0.00	1'546'105.25
1.0100146	Scheune mit Schopf	150'000.00	0.00	0.00	0.00	0.00	0.00	150'000.00
Total	Konto Bilanz	Nennwert	Zugang	Abgang	Umglied.	kum. Abschr.	Abschr.	akt. Anlagewert
2	1.10840.01 Gebäude FV	1'696'105.25	0.00	0.00	0.00	0.00	0.00	1'696'105.25
1.0100168	Schulhausareal	887'400.00	0.00	0.00	0.00	0.00	0.00	887'400.00
1.0100169	Friedhof	1.00	0.00	0.00	0.00	0.00	0.00	1.00
1.0100174	Wiesland Thal	172.00	0.00	0.00	0.00	0.00	0.00	172.00
1.0100188	Scheibenstand, Land	538.00	0.00	0.00	0.00	0.00	0.00	538.00
1.0100189	Schützenhaus, Land	272.00	0.00	0.00	0.00	0.00	0.00	272.00
1.0100190	Schlachthaus, Land	357.50	0.00	0.00	0.00	0.00	0.00	357.50
Total	Konto Bilanz	Nennwert	Zugang	Abgang	Umglied.	kum. Abschr.	Abschr.	akt. Anlagewert
6	1.14000.01 Grundstücke allgemeiner Haushalt	888'740.50	0.00	0.00	0.00	0.00	0.00	888'740.50
1.0100135	Land Reservoir Egg	1'413.00	0.00	0.00	0.00	0.00	0.00	1'413.00
1.0100139	Reservoir Schlössli, Land	180.00	0.00	0.00	0.00	0.00	0.00	180.00
Total	Konto Bilanz	Nennwert	Zugang	Abgang	Umglied.	kum. Abschr.	Abschr.	akt. Anlagewert
2	1.14001.01 Grundstücke Wasserwerk	1'593.00	0.00	0.00	0.00	0.00	0.00	1'593.00
1.0100150	Regenbecken, Land	1'254.00	0.00	0.00	0.00	0.00	0.00	1'254.00
Total	Konto Bilanz	Nennwert	Zugang	Abgang	Umglied.	kum. Abschr.	Abschr.	akt. Anlagewert
1	1.14002.01 Grundstücke Abwasserbeseitigung	1'254.00	0.00	0.00	0.00	0.00	0.00	1'254.00
1.0100029	Sanierung Schul/Gemeindehauspl	28'584.30	0.00	0.00	0.00	18'579.90-	714.60-	9'289.80
1.0100042	Ausführung "Sanierung Kantonss	304'143.55	0.00	0.00	0.00	136'864.35-	7'603.60-	159'675.60

Übersicht Anlagen für Bilanzabgleich

Gemeinde Mandach Abteilung Finanzen
Buchungsperiode 2025

Anlage Nr.	Anlagebezeichnung	kum. Nennwert	Zugänge	Abgänge	Umglied.	kum. Abschr.	Abschreib.	Aktuell
1.0100043	Strassenbauten	17'464.15	0.00	0.00	0.00	14'407.95-	436.60-	2'619.60
1.0100044	Strassenabschlüsse	20'000.00	0.00	0.00	0.00	16'500.00-	500.00-	3'000.00
1.0100045	Strasse Mandach/Schlatt	8'826.85	0.00	0.00	0.00	7'282.30-	220.65-	1'323.90
1.0100046	Feldwegkorrektur Enzenmatt	4'579.45	0.00	0.00	0.00	3'205.45-	114.50-	1'259.50
1.0100047	Strassenbeleuchtung Kantonsstr	87'310.85	0.00	0.00	0.00	39'288.85-	2'182.80-	45'839.20
1.0100048	Oberflächenteerung Gemeindestr	59'893.80	0.00	0.00	0.00	26'952.10-	1'497.35-	31'444.35
1.0100049	Sanierung Gemeindestrasse Oberdorf	50'385.15	0.00	0.00	0.00	22'672.85-	1'259.65-	26'452.65
1.0100050	Sanierung Gemeindestrasse Krauchthal	21'727.15	0.00	0.00	0.00	9'776.75-	543.20-	11'407.20
1.0100051	Sanierung Gemeindestrasse Neur	33'220.15	0.00	0.00	0.00	13'288.15-	830.50-	19'101.50
1.0100052	Sanierung Gemeindestrasse Trottenmatt	30'144.20	0.00	0.00	0.00	11'304.20-	753.60-	18'086.40
1.0100053	Sanierung Gemeindestrasse im Tal	42'510.30	0.00	0.00	0.00	15'941.55-	1'062.75-	25'506.00
1.0100086	Friedhofsanierung	36'659.95	0.00	0.00	0.00	30'244.45-	916.50-	5'499.00
1.0100087	Friedhofmauer; Sanierung	40'890.55	0.00	0.00	0.00	24'534.55-	1'022.25-	15'333.75
1.0100088	Umgebungsarbeiten Kirche; Antei	51'854.40	0.00	0.00	0.00	19'445.65-	1'296.35-	31'112.40
1.0100170	div. Strassen	1.00	0.00	0.00	0.00	0.00	0.00	1.00
1.0100181	San. Gemeindestrasse Oberdorf	325'934.60	0.00	0.00	0.00	81'483.50-	8'148.35-	236'302.75
1.0100191	Oberflächenteerung	28'906.20	0.00	0.00	0.00	6'503.85-	722.65-	21'679.70
1.0100209	Stassensanierung UD-GA-SG	484'776.85	0.00	0.00	0.00	72'716.40-	12'119.45-	399'941.00
1.0100238	PWI/Erneuerung Flurwege Anteil Naturstrassen	125'461.40	0.00	0.00	0.00	12'546.15-	12'546.15-	100'369.10
1.0100239	PWI/Erneuerung Flurwege Anteil Strassen	339'210.55	0.00	0.00	0.00	8'480.25-	8'480.25-	322'250.05
Total	Konto Bilanz	Nennwert	Zugang	Abgang	Umglied.	kum. Abschr.	Abschr.	akt. Anlagewert
22	1.14010.01 Strassen / Verkehrswege allgemeiner Haus	2'142'485.40	0.00	0.00	0.00	592'019.20-	62'971.75-	1'487'494.45
1.0100210	Bachsanieurung UD-GA-SG	170'409.50	0.00	0.00	0.00	20'449.20-	3'408.20-	146'552.10
Total	Konto Bilanz	Nennwert	Zugang	Abgang	Umglied.	kum. Abschr.	Abschr.	akt. Anlagewert
1	1.14020.01 Wasserbau allgemeiner Haushalt	170'409.50	0.00	0.00	0.00	20'449.20-	3'408.20-	146'552.10
1.0100090	Entwässerungsleitungen Hinter/	67'370.40	0.00	0.00	0.00	33'685.40-	1'347.40-	32'337.60
1.0100091	Entwässerungsleitungen Spatzen	89'982.95	0.00	0.00	0.00	43'192.05-	1'799.65-	44'991.25
1.0100092	San. Entwässerungsl. Egg/Reser	42'110.15	0.00	0.00	0.00	19'370.75-	842.20-	21'897.20
1.0100093	Reparaturarbeiten div. Drainag	37'239.65	0.00	0.00	0.00	13'406.05-	744.80-	23'088.80
1.0100094	Sanierung Ränggstrasse	47'691.05	0.00	0.00	0.00	20'984.65-	953.80-	25'752.60
1.0100095	Sanierung Grünigen Systeme 7 u	52'723.80	0.00	0.00	0.00	23'197.80-	1'054.50-	28'471.50
1.0100131	Repararbeit. div. Drainag 2009	4'356.70	0.00	0.00	0.00	1'393.60-	87.15-	2'875.95
1.0100132	Repararbeit. div. Drainag 2008	975.70	0.00	0.00	0.00	332.20-	19.50-	624.00
1.0100153	Reparb./Ern. Drainagen	8'419.15	0.00	0.00	0.00	2'019.95-	168.40-	6'230.80

Übersicht Anlagen für Bilanzabgleich

Gemeinde Mandach Abteilung Finanzen
Buchungsperiode 2025

Anlage Nr.	Anlagebezeichnung	kum. Nennwert	Zugänge	Abgänge	Umglied.	kum. Abschr.	Abschreib.	Aktuell
1.0100154	Reparb./Ern. Drainagen 2013	6'000.00	0.00	0.00	0.00	1'440.00-	120.00-	4'440.00
1.0100155	Reparb./Ern. Drainagen 2011	34'381.00	0.00	0.00	0.00	9'627.40-	687.60-	24'066.00
1.0100194	Erneuerung Drainagen	32'465.65	0.00	0.00	0.00	5'843.70-	649.30-	25'972.65
1.0100198	Neue Entwässerungsleitung	29'670.75	0.00	0.00	0.00	4'747.20-	593.40-	24'330.15
1.0100250	Entwässerung Mülltal 2023	0.00	58'494.70	28'864.85-	0.00	0.00	0.00	29'629.85
Total	Konto Bilanz	Nennwert	Zugang	Abgang	Umglied.	kum. Abschr.	Abschr.	akt. Anlagewert
14	1.14030.01 Tiefbauten Allgm. Haushalt	453'386.95	58'494.70	28'864.85-	0.00	179'240.75-	9'067.70-	294'708.35
1.0100056	Quellsanierung "Mühle"	50'669.70	0.00	0.00	0.00	29'386.85-	1'013.45-	20'269.40
1.0100060	Erneuerung Entwässerungsleitun	4'929.70	0.00	0.00	0.00	2'168.90-	98.60-	2'662.20
1.0100063	Projektierung Arbeiten im Bereich Kantonsstrasse	10'091.30	0.00	0.00	0.00	4'035.80-	201.85-	5'853.65
1.0100064	Neubau Wasserleitung K445	296'208.30	0.00	0.00	0.00	106'635.50-	5'924.15-	183'648.65
1.0100067	Ersatz Wasserleitung im Tempel	69'058.55	0.00	0.00	0.00	20'718.30-	1'381.15-	46'959.10
1.0100211	San. Wasserleitungen UD-GA-SG	568'814.30	0.00	0.00	0.00	68'257.80-	11'376.30-	489'180.20
1.0100220	San. Wasserleitung alte Villigerstrasse	70'263.05	0.00	0.00	0.00	5'621.00-	1'405.25-	63'236.80
1.0100234	San. Wasserleitung Oberdorf 2023	38'559.65	0.00	0.00	0.00	771.20-	771.20-	37'017.25
1.1000136	Pumpenhaus Mühle	1.00	0.00	0.00	0.00	0.00	0.00	1.00
1.1000137	Reservoir Egg	1.00	0.00	0.00	0.00	0.00	0.00	1.00
1.1000138	Reservoir Schlössli	1.00	0.00	0.00	0.00	0.00	0.00	1.00
Total	Konto Bilanz	Nennwert	Zugang	Abgang	Umglied.	kum. Abschr.	Abschr.	akt. Anlagewert
11	1.14031.01 Tiefbauten Wasserwerk	1'108'597.55	0.00	0.00	0.00	237'595.35-	22'171.95-	848'830.25
1.0100072	Kanal ARA Leuggern-Mandach	4'157.70	0.00	0.00	0.00	2'411.55-	83.15-	1'663.00
1.0100079	Verlegung d. Kanalisation i. B	71'875.00	0.00	0.00	0.00	30'187.50-	1'437.50-	40'250.00
1.0100081	Projektierung Arbeiten i.B. Ka	31'368.40	0.00	0.00	0.00	12'547.90-	627.35-	18'193.15
1.0100082	Umnutzung u. Neubau Schmutzwas	593'621.10	0.00	0.00	0.00	213'702.30-	11'872.45-	368'046.35
1.0100151	Regenbecken	1.00	0.00	0.00	0.00	0.00	0.00	1.00
1.0100199	Projektierung San. Abw.leitung	50'661.35	0.00	0.00	0.00	8'105.90-	1'013.25-	41'542.20
1.0100212	San. Abwasserl. UD-GA-SG	376'988.30	0.00	0.00	0.00	45'238.50-	7'539.75-	324'210.05
Total	Konto Bilanz	Nennwert	Zugang	Abgang	Umglied.	kum. Abschr.	Abschr.	akt. Anlagewert
7	1.14032.01 Tiefbauten Abwasserbeseitigung	1'128'672.85	0.00	0.00	0.00	312'193.65-	22'573.45-	793'905.75
1.0100085	Abfall-Sammelstelle	12'505.00	0.00	0.00	0.00	11'433.10-	357.30-	714.60
Total	Konto Bilanz	Nennwert	Zugang	Abgang	Umglied.	kum. Abschr.	Abschr.	akt. Anlagewert
1	1.14033.01 Tiefbauten Abfallbeseitigung	12'505.00	0.00	0.00	0.00	11'433.10-	357.30-	714.60

Übersicht Anlagen für Bilanzabgleich

Gemeinde Mandach Abteilung Finanzen
Buchungsperiode 2025

Anlage Nr.	Anlagebezeichnung	kum. Nennwert	Zugänge	Abgänge	Umglied.	kum. Abschr.	Abschreib.	Aktuell
1.0100208	Holzschnitzelheizung Tiefbau	133'822.10	0.00	0.00	0.00	26'764.40-	3'345.55-	103'712.15
Total	Konto Bilanz	Nennwert	Zugang	Abgang	Umglied.	kum. Abschr.	Abschr.	akt. Anlagewert
1	1.14036.01 Tiefbauten Holzschnitzelheizung	133'822.10	0.00	0.00	0.00	26'764.40-	3'345.55-	103'712.15
1.0100004	Umbau nach Übernahme der Schiessanlage	252.70	0.00	0.00	0.00	166.30-	7.20-	79.20
1.0100020	Projektierung Feuerwehr/Schulh	86'842.00	0.00	0.00	0.00	81'879.60-	2'481.20-	2'481.20
1.0100021	Renovation Turnhalle	1'509'767.95	0.00	0.00	0.00	1'249'045.70-	43'453.70-	217'268.55
1.0100024	Renovation Kreisbez. Leuggern	152'580.05	0.00	0.00	0.00	91'545.70-	4'359.60-	56'674.75
1.0100028	Sanierung Turnhallenboden	140'999.30	0.00	0.00	0.00	72'513.95-	4'028.55-	64'456.80
1.0100031	Sanierung Trockenplatz b. Schu	22'263.20	0.00	0.00	0.00	10'177.30-	636.10-	11'449.80
1.0100035	Sanierung Dusche/Garderoben/WC	12'617.65	0.00	0.00	0.00	5'407.65-	360.50-	6'849.50
1.0100036	Schulhaus; Spielplatz	34'263.90	0.00	0.00	0.00	23'495.45-	978.95-	9'789.50
1.0100037	Rampe zu Schulhauseingang, Küc	16'556.60	0.00	0.00	0.00	10'880.00-	473.05-	5'203.55
1.0100038	Spritzenhaus f. Feuerwehrsprit	40'153.60	0.00	0.00	0.00	40'152.60-	0.00	1.00
1.0100040	Wohnheim f. behinderte Erwachs	16'800.00	0.00	0.00	0.00	13'440.00-	480.00-	2'880.00
1.0100171	Zivilschutzanlagen	1.00	0.00	0.00	0.00	0.00	0.00	1.00
1.0100172	Schulhaus	1.00	0.00	0.00	0.00	0.00	0.00	1.00
1.0100175	Schützenhaus	1.00	0.00	0.00	0.00	0.00	0.00	1.00
1.0100176	Schlachthaus	1.00	0.00	0.00	0.00	0.00	0.00	1.00
1.0100177	Turnhalle/Kanzlei	1.00	0.00	0.00	0.00	0.00	0.00	1.00
1.0100183	Behinderten WC mit Anbau	195'959.10	0.00	0.00	0.00	55'988.50-	5'598.80-	134'371.80
1.0100184	Sanierung Turnhalle u. Bühne	223'910.40	0.00	0.00	0.00	63'974.50-	6'397.45-	153'538.45
1.0100215	Erneuerung Böden Schulhaus	36'271.75	0.00	0.00	0.00	5'181.75-	1'036.35-	30'053.65
1.0100231	Umbau FWMagazin 2022	24'670.85	0.00	0.00	0.00	4'934.20-	2'467.10-	17'269.55
1.0100242	Umbau Gemeindestube 2024	55'448.05	0.00	0.00	0.00	0.00	5'544.80-	49'903.25
Total	Konto Bilanz	Nennwert	Zugang	Abgang	Umglied.	kum. Abschr.	Abschr.	akt. Anlagewert
21	1.14040.01 Hochbauten allgemeiner Haushalt	2'569'362.10	0.00	0.00	0.00	1'728'783.20-	78'303.35-	762'275.55
1.0100203	Holzschnitzelheizung	321'207.05	0.00	0.00	0.00	128'482.80-	16'060.35-	176'663.90
Total	Konto Bilanz	Nennwert	Zugang	Abgang	Umglied.	kum. Abschr.	Abschr.	akt. Anlagewert
1	1.14046.01 Hochbauten Holzschnitzelheizung	321'207.05	0.00	0.00	0.00	128'482.80-	16'060.35-	176'663.90
1.0100006	Neue Festbankgarnituren	22'136.00	0.00	0.00	0.00	22'135.00-	0.00	1.00
1.0100011	Telefonalarmierungsanlage	11'589.75	0.00	0.00	0.00	11'588.75-	0.00	1.00

Übersicht Anlagen für Bilanzabgleich

Gemeinde Mandach Abteilung Finanzen
Buchungsperiode 2025

Anlage Nr.	Anlagebezeichnung	kum. Nennwert	Zugänge	Abgänge	Umglied.	kum. Abschr.	Abschreib.	Aktuell
1.0100012	Pikettfahrzeug Feuerwehr	28'985.45	0.00	0.00	0.00	28'984.45-	0.00	1.00
1.0100014	Atemschutzgeräte	17'072.95	0.00	0.00	0.00	17'071.95-	0.00	1.00
1.0100016	Einrichtung priv. Schutzräume	15'148.65	0.00	0.00	0.00	15'147.65-	0.00	1.00
1.0100027	Anschaffung Rasenmäher	16'600.00	0.00	0.00	0.00	16'599.00-	0.00	1.00
1.0100032	Anschaffung Schulmobiliar	35'112.70	0.00	0.00	0.00	35'111.70-	0.00	1.00
1.0100033	Sportgeräte für Turnhalle	15'475.35	0.00	0.00	0.00	15'474.35-	0.00	1.00
1.0100167	Anschaffung Schneepflug	34'600.00	0.00	0.00	0.00	32'293.35-	2'305.65-	1.00
Total	Konto Bilanz	Nennwert	Zugang	Abgang	Umglied.	kum. Abschr.	Abschr. akt. Anlagewert	
9	1.14060.01 Mobilien, Ausstattung, Fahrzeuge	196'720.85	0.00	0.00	0.00	194'406.20-	2'305.65-	9.00
1.0100058	Anschaffung Wasseruhren	28'806.20	0.00	0.00	0.00	28'805.20-	0.00	1.00
Total	Konto Bilanz	Nennwert	Zugang	Abgang	Umglied.	kum. Abschr.	Abschr. akt. Anlagewert	
1	1.14061.01 Mobilien Wasserwerk	28'806.20	0.00	0.00	0.00	28'805.20-	0.00	1.00
1.0100251	Ertüchtigung Regenbecken 26	0.00	0.00	0.00	0.00	0.00	0.00	0.00
Total	Konto Bilanz	Nennwert	Zugang	Abgang	Umglied.	kum. Abschr.	Abschr. akt. Anlagewert	
1	1.14062.01 Mobilien Abwasserbeseitigung	0.00	0.00	0.00	0.00	0.00	0.00	0.00
1.0100227	Planungsk. San. Lüftung/Dach T Kanzlei	36'465.45	0.00	0.00	0.00	0.00	0.00	36'465.45
1.0100241	San. Dach/Lüftung SH/TH/Kanzl.	9'279.32	836'693.30	83'300.00-	0.00	0.00	0.00	762'672.62
Total	Konto Bilanz	Nennwert	Zugang	Abgang	Umglied.	kum. Abschr.	Abschr. akt. Anlagewert	
2	1.14070.40 Anlagen in Bau Hochbauten allg. Haushalt	45'744.77	836'693.30	83'300.00-	0.00	0.00	0.00	799'138.07
1.0100240	Erschliessung WV Pfründmatt mit Ringleitung	10'245.97	15'834.93	584.94-	0.00	0.00	0.00	25'495.96
Total	Konto Bilanz	Nennwert	Zugang	Abgang	Umglied.	kum. Abschr.	Abschr. akt. Anlagewert	
1	1.14071.30 Anlagen im Bau Tiefbauten Wasserwerk	10'245.97	15'834.93	584.94-	0.00	0.00	0.00	25'495.96
1.0100245	Erw. Abwasserleitung Spittel Teilprojekt 2.1 2025	0.00	9'089.40	42.00-	0.00	0.00	0.00	9'047.40
Total	Konto Bilanz	Nennwert	Zugang	Abgang	Umglied.	kum. Abschr.	Abschr. akt. Anlagewert	
1	1.14072.30 Anlagen im Bau, Tiefbauten Abwasserbeseitigung	0.00	9'089.40	42.00-	0.00	0.00	0.00	9'047.40
1.0100207	Revision BNO	139'147.00	17'453.00	0.00	0.00	0.00	0.00	156'600.00
1.0100246	Planungskredit Ausbau/Ern. Projekte Nr. 1 bis 6 Strassen	0.00	6'604.90	0.00	0.00	0.00	0.00	6'604.90
1.0100249	Planungskredit Ausbau/Ern. Projekte Nr. 1 bis 6 Gewässer	0.00	0.00	0.00	0.00	0.00	0.00	0.00

Übersicht Anlagen für Bilanzabgleich

Gemeinde Mandach Abteilung Finanzen
Buchungsperiode 2025

Anlage Nr.	Anlagebezeichnung	kum. Nennwert	Zugänge	Abgänge	Umglied.	kum. Abschr.	Abschreib.	Aktuell
Total	Konto Bilanz	Nennwert	Zugang	Abgang	Umglied.	kum. Abschr.	Abschr.	akt. Anlagewert
3	1.14270.01 Immat. Anlagen in Realisierung allg. HH	139'147.00	24'057.90	0.00	0.00	0.00	0.00	163'204.90
1.0100247	Planungskredit Ausbau/Ern. Projekte Nr. 1 bis 6 Wasser	0.00	0.00	0.00	0.00	0.00	0.00	0.00
Total	Konto Bilanz	Nennwert	Zugang	Abgang	Umglied.	kum. Abschr.	Abschr.	akt. Anlagewert
1	1.14271.01 Immaterielle Anlage in Realisierung Wasserwerk	0.00	0.00	0.00	0.00	0.00	0.00	0.00
1.0100248	Planungskredit Ausbau/Ern. Projekte Nr. 1 bis 6 Abwasser	0.00	27'429.95	2'055.35-	0.00	0.00	0.00	25'374.60
Total	Konto Bilanz	Nennwert	Zugang	Abgang	Umglied.	kum. Abschr.	Abschr.	akt. Anlagewert
1	1.14272.01 Immaterielle Anlagen in Realisierung Abwasserbeseitigung	0.00	27'429.95	2'055.35-	0.00	0.00	0.00	25'374.60
1.0100008	Katastererneuerung Baugebiet	19'453.85	0.00	0.00	0.00	19'452.85-	0.00	1.00
1.0100089	Teiländerung Nutzungsplan	14'794.30	0.00	0.00	0.00	14'793.30-	0.00	1.00
1.0100219	Planungskredit Ausbau/Erschl. Strasse 2020	6'494.85	0.00	0.00	0.00	2'598.00-	649.50-	3'247.35
1.0100221	Planungskredit Ausbau/Erschliessung 20 Gewäss	6'644.80	0.00	0.00	0.00	2'657.95-	664.50-	3'322.35
Total	Konto Bilanz	Nennwert	Zugang	Abgang	Umglied.	kum. Abschr.	Abschr.	akt. Anlagewert
4	1.14290.01 Übrige immaterielle Anlagen allgemeiner	47'387.80	0.00	0.00	0.00	39'502.10-	1'314.00-	6'571.70
1.0100061	Erstellen eines Werkkatasters	15'467.10	0.00	0.00	0.00	15'466.10-	0.00	1.00
1.0100222	Planungskredit Ausbau/Erschliessung 20 Wasser	6'551.95	0.00	0.00	0.00	2'620.80-	655.20-	3'275.95
Total	Konto Bilanz	Nennwert	Zugang	Abgang	Umglied.	kum. Abschr.	Abschr.	akt. Anlagewert
2	1.14291.01 Übrige immaterielle Anlagen Wasserwerk	22'019.05	0.00	0.00	0.00	18'086.90-	655.20-	3'276.95
1.0100076	Genereller Entwässerungsplan	96'150.65	0.00	0.00	0.00	96'149.65-	0.00	1.00
1.0100223	Planungskredit Ausbau/Erschliessung 20 Abwass	18'148.15	0.00	0.00	0.00	7'259.20-	1'814.85-	9'074.10
Total	Konto Bilanz	Nennwert	Zugang	Abgang	Umglied.	kum. Abschr.	Abschr.	akt. Anlagewert
2	1.14292.01 Übrige immaterielle Anlagen Abwasserbese	114'298.80	0.00	0.00	0.00	103'408.85-	1'814.85-	9'075.10
1.0100123	Beteiligung an der Publis AG	1'000.00	0.00	0.00	0.00	0.00	0.00	1'000.00
Total	Konto Bilanz	Nennwert	Zugang	Abgang	Umglied.	kum. Abschr.	Abschr.	akt. Anlagewert
1	1.14540.01 Publis Public AG	1'000.00	0.00	0.00	0.00	0.00	0.00	1'000.00
1.0100041	Projektierungskosten "San. Kan	15'000.00	0.00	0.00	0.00	7'875.00-	375.00-	6'750.00

Übersicht Anlagen für Bilanzabgleich

Gemeinde Mandach Abteilung Finanzen
Buchungsperiode 2025

Anlage Nr.	Anlagebezeichnung	kum. Nennwert	Zugänge	Abgänge	Umglied.	kum. Abschr.	Abschreib.	Aktuell
Total	Konto Bilanz	Nennwert	Zugang	Abgang	Umglied.	kum. Abschr.	Abschr. akt.	Anlagewert
1	1.14610.01 IR Beiträge an den Kanton allg.	15'000.00	0.00	0.00	0.00	7'875.00-	375.00-	6'750.00
1.0100200	Anteil an ARA Gippingen f. San	39'783.40	0.00	0.00	0.00	31'826.75-	3'978.35-	3'978.30
Total	Konto Bilanz	Nennwert	Zugang	Abgang	Umglied.	kum. Abschr.	Abschr. akt.	Anlagewert
1	1.14622.01 IR Beiträge an Gemeinden + Gemeindeverb. Abwasserbeseitigu	39'783.40	0.00	0.00	0.00	31'826.75-	3'978.35-	3'978.30
1.0100015	Schiesswesen; Einkauf Sparblig	83'361.70	0.00	0.00	0.00	59'544.20-	2'381.75-	21'435.75
1.0100017	Sanitätshilfsstelle Leuggern	59'095.05	0.00	0.00	0.00	50'652.80-	1'688.45-	6'753.80
Total	Konto Bilanz	Nennwert	Zugang	Abgang	Umglied.	kum. Abschr.	Abschr. akt.	Anlagewert
2	1.14640.01 IR Beiträge an öff. Unternehmungen allg. Haushalt	142'456.75	0.00	0.00	0.00	110'197.00-	4'070.20-	28'189.55
1.0100059	Einkauf in Löschreserve Mandac	16'500.00-	0.00	0.00	0.00	9'900.00	412.50	6'187.50-
Total	Konto Bilanz	Nennwert	Zugang	Abgang	Umglied.	kum. Abschr.	Abschr. akt.	Anlagewert
1	1.20682.10 Pass. IR-Beitr. von Gde. + -Verb. Wasser	16'500.00-	0.00	0.00	0.00	9'900.00	412.50	6'187.50-
1.0100180	Anschlussgebühren	43'600.00-	0.00	0.00	0.00	21'800.00	2'180.00	19'620.00-
1.0100192	Anschlussgebühren 15	13'610.00-	0.00	0.00	0.00	6'124.50	680.50	6'805.00-
1.0100201	Anschlussgebühren 16	7'154.00-	0.00	0.00	0.00	2'861.60	357.70	3'934.70-
1.0100205	Anschlussgebühren 17	1'222.00-	0.00	0.00	0.00	427.70	61.10	733.20-
1.0100213	Anschlussgebühren 18	2'500.00-	0.00	0.00	0.00	750.00	125.00	1'625.00-
1.0100217	Anschlussgebühren 19	13'000.00-	0.00	0.00	0.00	3'250.00	650.00	9'100.00-
1.0100224	Anschlussgebühren 20	1'190.00-	0.00	0.00	0.00	238.00	59.50	892.50-
1.0100228	Anschlussgebühren 21	34'300.00-	0.00	0.00	0.00	5'145.00	1'715.00	27'440.00-
1.0100232	Anschlussgebühren 22 Wasser	5'470.00-	0.00	0.00	0.00	547.00	273.50	4'649.50-
1.0100236	Anschlussgebühren 23 Wasser	14'785.00-	0.00	0.00	0.00	739.25	739.25	13'306.50-
1.0100243	Anschlussgebühren 24 Wasser	31'260.00-	0.00	0.00	0.00	0.00	1'563.00	29'697.00-
1.0100252	Anschlussgebühren 25 Wasser	0.00	950.00-	0.00	0.00	0.00	0.00	950.00-
Total	Konto Bilanz	Nennwert	Zugang	Abgang	Umglied.	kum. Abschr.	Abschr. akt.	Anlagewert
12	1.20687.10 Pass. IR-Beitr. priv. Haushalten Wasserw	168'091.00-	950.00-	0.00	0.00	41'883.05	8'404.55	118'753.40-
1.0100179	Anschlussgebühren 14	91'200.00-	0.00	0.00	0.00	45'600.00	4'560.00	41'040.00-
1.0100193	Anschlussgebühren 15	25'548.00-	0.00	0.00	0.00	11'496.60	1'277.40	12'774.00-
1.0100202	Anschlussgebühren 16	14'058.00-	0.00	0.00	0.00	5'623.20	702.90	7'731.90-
1.0100206	Anschlussgebühren 17	2'444.00-	0.00	0.00	0.00	855.40	122.20	1'466.40-

Übersicht Anlagen für Bilanzabgleich

Gemeinde Mandach Abteilung Finanzen
Buchungsperiode 2025

Anlage Nr.	Anlagebezeichnung	kum. Nennwert	Zugänge	Abgänge	Umglied.	kum. Abschr.	Abschreib.	Aktuell
1.0100214	Anschlussgebühren 18	6'750.00-	0.00	0.00	0.00	2'025.00	337.50	4'387.50-
1.0100225	Anschlussgebühren 20	2'371.65-	0.00	0.00	0.00	474.40	118.60	1'778.65-
1.0100229	Anschlussgebühren 21	68'700.00-	0.00	0.00	0.00	10'305.00	3'435.00	54'960.00-
1.0100233	Anschlussgebühren 22 Abwasser	13'720.00-	0.00	0.00	0.00	1'372.00	686.00	11'662.00-
1.0100237	Anschlussgebühren 23 Abwasser	23'660.00-	0.00	0.00	0.00	1'183.00	1'183.00	21'294.00-
1.0100244	Anschlussgebühren 24 Abwasser	62'520.00-	0.00	0.00	0.00	0.00	3'126.00	59'394.00-
1.0100253	Anschlussgebühren 25 Abwasser	0.00	1'900.00-	0.00	0.00	0.00	0.00	1'900.00-
Total	Konto Bilanz	Nennwert	Zugang	Abgang	Umglied.	kum. Abschr.	Abschr.	akt. Anlagewert
11	1.20687.20 Pass. IR-Beitr. priv. Haushalten Abwasse	310'971.65-	1'900.00-	0.00	0.00	78'934.60	15'548.60	218'388.45-
153		11'067'278.19	968'750.18	114'847.14-	0.00	3'640'352.00-	208'407.20-	8'072'422.03



EINWOHNERGEMEINDE MANDACH

ZUSÄTZLICHE ANGABEN 2025

ANLAGEKATEGORIEN

Die verwendeten Anlagekategorien entsprechen dem Anhang 1 der Finanzverordnung.

Kat.	Anlagekategorie	Abschreibungsdauer in Jahren
1	Grundstücke	keine planmässige Abschreibung
2	Gebäude, Hochbauten	35
2a	Containerbauten, Fahrnisbauten	20
2b	Heizsysteme, Photovoltaikanlagen	20
3	Strassen, Plätze, Friedhof	40
3a	Naturstrassen (nicht asphaltierte Strassen)	10
3b	Sportplätze (Rasen- und Hartplätze)	20
3c	Kunstrasenplätze	10
4	Kanal-/Leitungsnetze, Gewässerbauten	50
4a	Fernwärmenetz	35
5	Installationen, Ein- und Ausbauten bei Gebäuden	10-15
6	Abfallanlagen (Installationen, Einbauten)	30
7	Möbilien, Maschinen, Ausstattungen, allgemeine Fahrzeuge	5-10
8	Spezialfahrzeuge (Strassenreinigung)	15
8a	Kleintanklöschfahrzeuge, Kommandofahrzeug, Strassenrettungsfahrzeug	15
8b	Schweres und überschweres Pikettfahrzeug, schweres Schlauchverlegerfahrzeug, Wechselladefahrzeug	25
8c	Andere Feuerwehrfahrzeuge	20
9	Immaterielle Anlagen, Software	5
10	Orts-, Regionalplanungen	10
11	Informatik- und Kommunikationssysteme	3-5
11a	Datenübertragungsnetz	15-25
12	Investitionsbeiträge	nach Nutzungsdauer des Objektes
12a	Anschlussgebühren	20
13	Anlagen im Bau	keine planmässige Abschreibung
14	Darlehen des Verwaltungsvermögens	keine planmässige Abschreibung
15	Beteiligungen, Grundkapitalien	keine planmässige Abschreibung
16	Abweichungen zu den vorgenannten Kategorien und/oder Abschreibungsdauer	nach Nutzungsdauer des Objekts

AKTIVIERUNGSGRENZE

Die für die Gemeinde Mandach geltende Aktivierungsgrenze von 25'000 Franken, leitet sich aus dem § 5 der Finanzverordnung ab.

WERTBERICHTIGUNGEN

Die vorliegende Jahresrechnung enthält

Bei den Forderungen Gemeindesteuern Einzelwertberichtigungen, basierend auf der Ausstandliste per Ende 2025 vorgenommen.

VORRÄTE

Keine

RÜCKSTELLUNGEN

In der vorliegenden Jahresrechnung wurden keine neuen Rückstellungen gebildet. Die bestehenden von Fr. 5'000.00 für durch die Gemeinde zu übernehmenden Verlustscheine 2025 der Krankenkassen wurden belassen.

RECHNUNGSABGRENZUNGEN

In der Jahresrechnung 2025 wurden folgende Rechnungsabgrenzungen verbucht:

104 Aktive Rechnungsabgrenzungen:	per 31.12.2025	Fr.	165'896.00
204 Passive Rechnungsabgrenzungen:	per 31.12.2025	Fr.	207'947.25